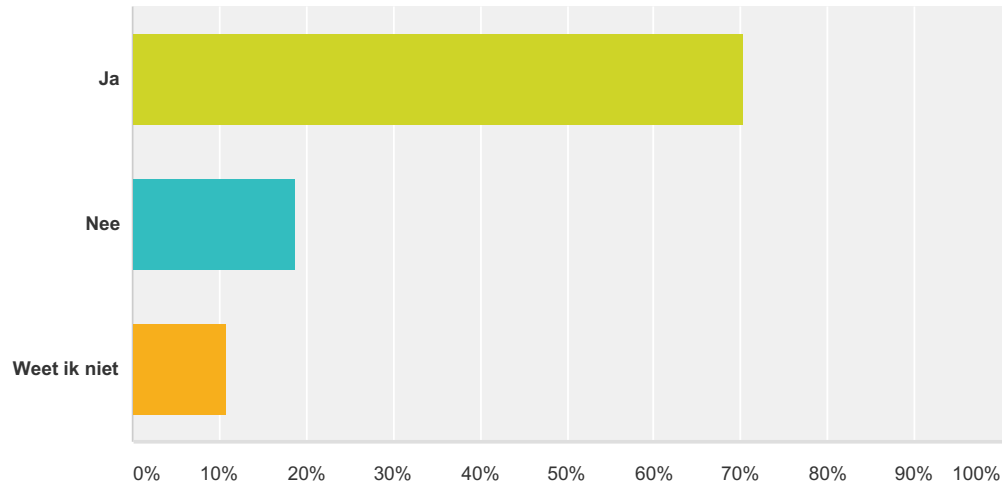


**Q1 Bent u voor het flexibel in laten gaan van de AOW? (momenteel wordt gesproken over een keuze om te variëren tussen de 62 en 72 jaar in plaats van 67 jaar)**

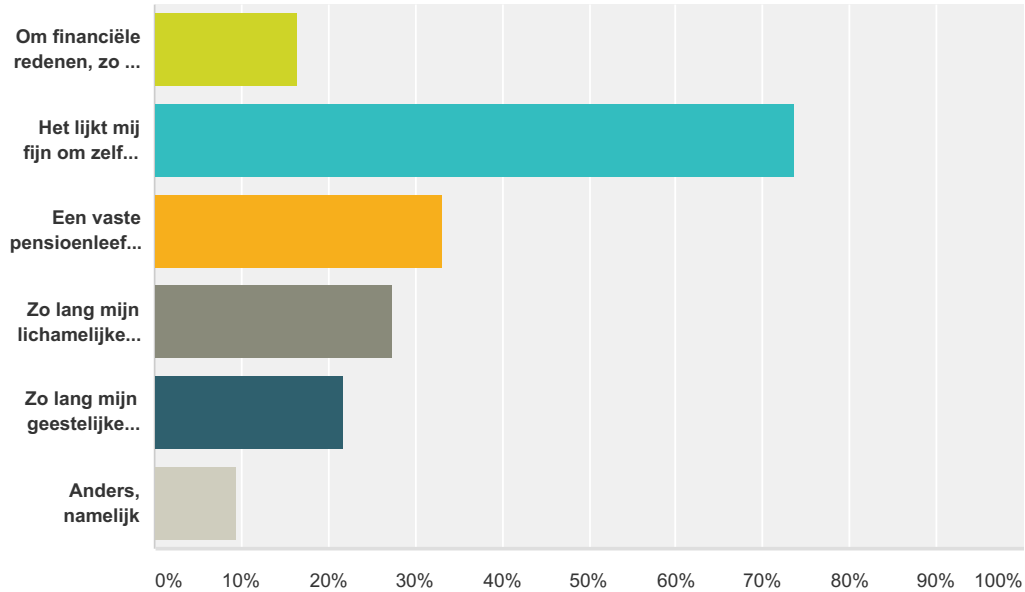
Beantwoord: 4.741 Overgeslagen: 0



Antwoordkeuzen	Reacties
Ja	70,41% 3.338
Nee	18,69% 886
Weet ik niet	10,90% 517
<b>Totaal</b>	<b>4.741</b>

## Q2 Waarom bent u voorstander van flexibele AOW? (meerdere antwoorden mogelijk)

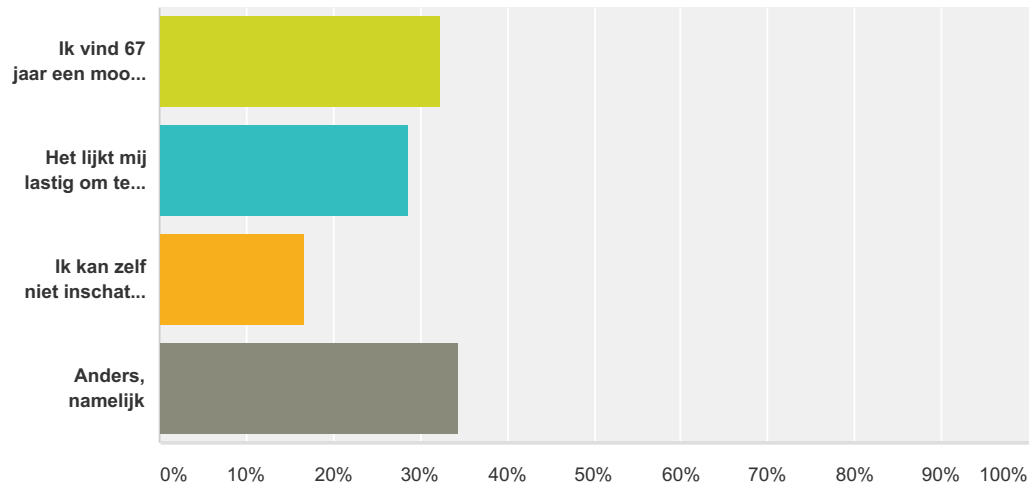
Beantwoord: 3.201 Overgeslagen: 1.540



Antwoordkeuzen	Reacties
Om financiële redenen, zo kan ik meer pensioen opbouwen	16,43% 526
Het lijkt mij fijn om zelf te bepalen wanneer ik wil stoppen met werken	73,79% 2.362
Een vaste pensioenleeftijd is niet meer van deze tijd	33,24% 1.064
Zo lang mijn lichamelijke conditie het toelaat wil ik doorgaan met werken	27,43% 878
Zo lang mijn geestelijke conditie het toelaat wil ik doorgaan met werken	21,68% 694
Anders, namelijk	9,31% 298
<b>Totale aantal respondenten: 3.201</b>	

### Q3 Waarom bent u geen voorstander van flexibele AOW? (meerdere antwoorden mogelijk)

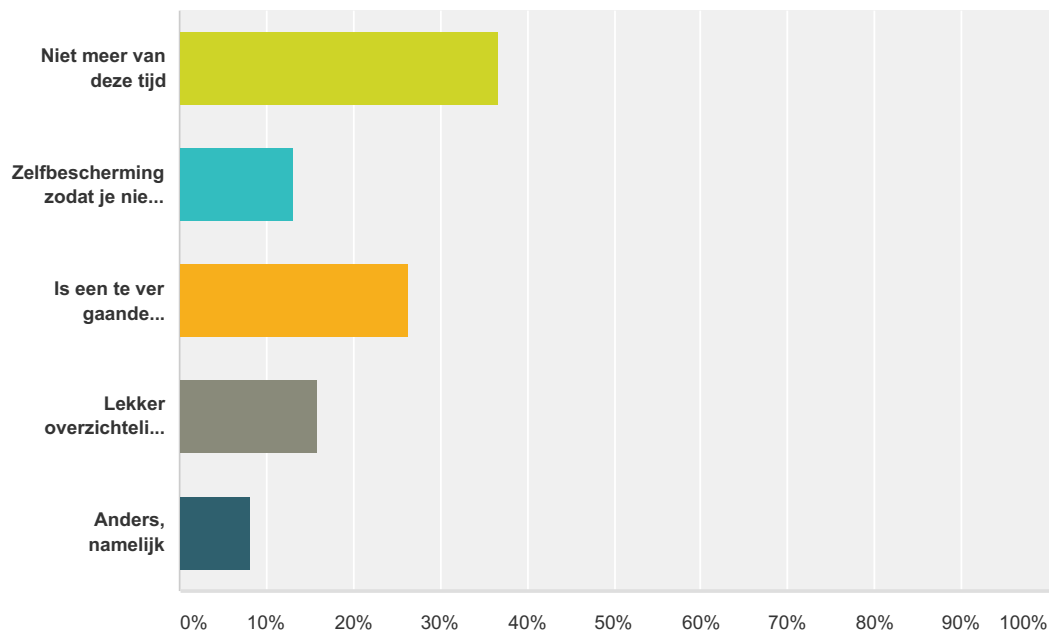
Beantwoord: 869 Overgeslagen: 3.872



Antwoordkeuzen	Reacties
Ik vind 67 jaar een mooie leeftijd om te stoppen met werken	32,45% 282
Het lijkt mij lastig om te bepalen wat een goede leeftijd is om te stoppen	28,65% 249
Ik kan zelf niet inschatten op welke leeftijd het (financieel) verstandig is om te stoppen met werken.	16,69% 145
Anders, namelijk	34,52% 300
<b>Totale aantal respondenten: 869</b>	

## Q4 Stoppen met werken op een door de overheid vastgestelde AOW-leeftijd is...?

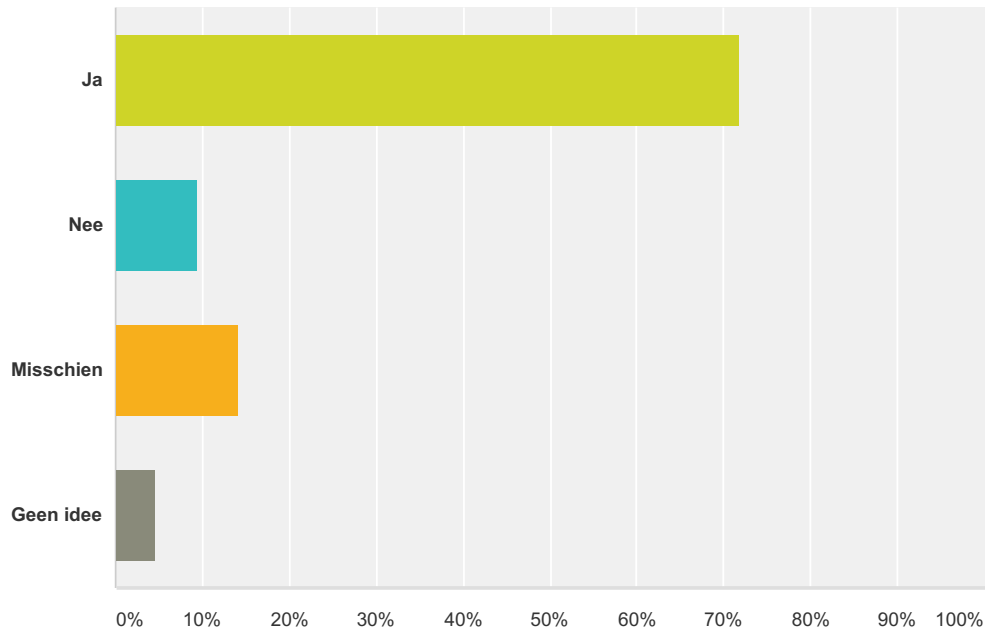
Beantwoord: 4.440 Overgeslagen: 301



Antwoordkeuzen	Reacties
Niet meer van deze tijd	36,71% 1.630
Zelfbescherming zodat je niet te lang doorgaat met werken of moet doorgaan met werken	13,09% 581
Is een te ver gaande verplichting	26,24% 1.165
Lekker overzichtelijk, dan weet iedereen waar hij/zij aan toe is	15,83% 703
Anders, namelijk	8,13% 361
<b>Totaal</b>	<b>4.440</b>

## Q5 Zou u (binnen bepaalde grenzen) zelf willen bepalen wanneer uw AOW-leeftijd ingaat?

Beantwoord: 4.406 Overgeslagen: 335



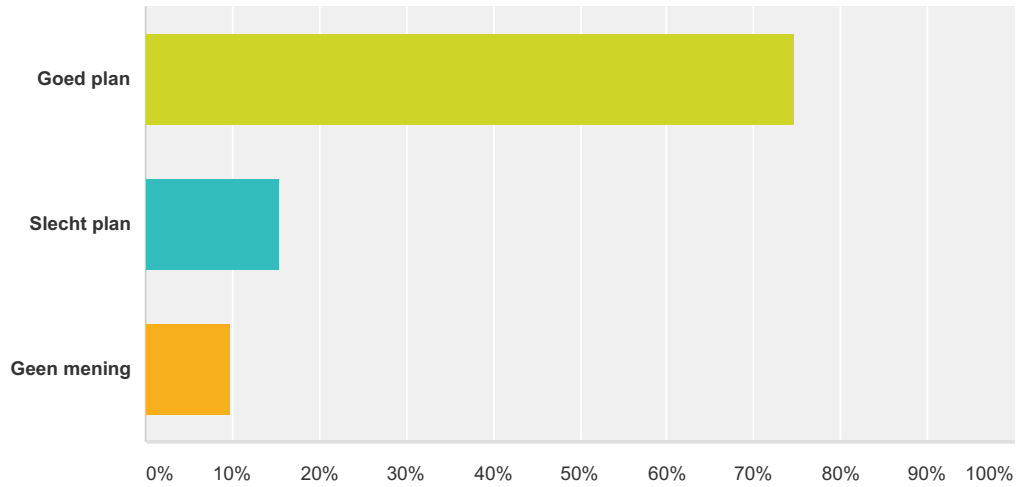
Antwoordkeuzen	Reacties
Ja	71,77% 3.162
Nee	9,35% 412
Misschien	14,30% 630
Geen idee	4,58% 202
<b>Totaal</b>	<b>4.406</b>

**Q6 Wat moet volgens u de maximale leeftijd zijn waarop iedereen moet stoppen met werken? (Gelieve een cijfer invullen en geen uitgeschreven getal)**

Beantwoord: 4.342 Overgeslagen: 399

### Q7 Ziet u het flexibiliseren van de AOW (het zelf kunnen bepalen wanneer u met pensioen gaat) als een goed of een slecht plan?

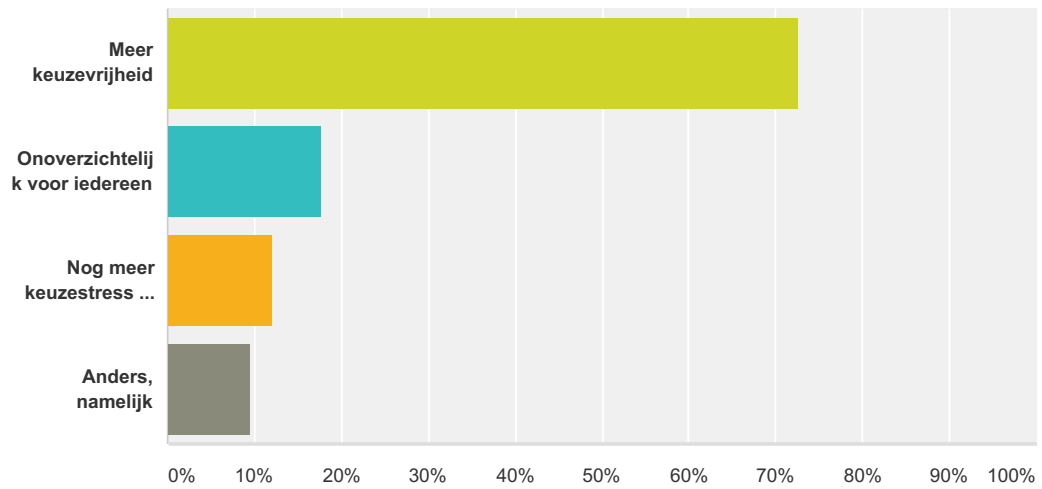
Beantwoord: 4.327 Overgeslagen: 414



Antwoordkeuzen	Reacties
Goed plan	74,65% 3.230
Slecht plan	15,44% 668
Geen mening	9,91% 429
<b>Totaal</b>	<b>4.327</b>

## Q8 Ik zie het flexibiliseren van de AOW als...? (meerdere antwoorden mogelijk)

Beantwoord: 4.258 Overgeslagen: 483

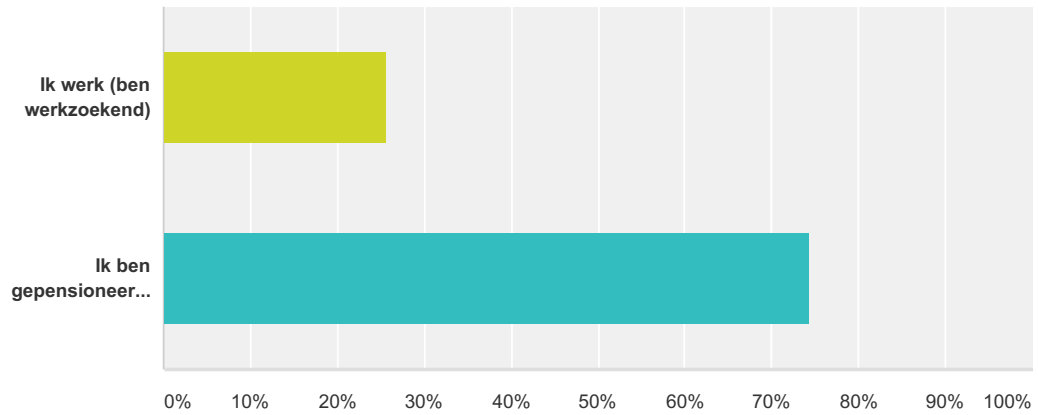


Antwoordkeuzen	Reacties
Meer keuzevrijheid	72,71% 3.096
Onoverzichtelijk voor iedereen	17,66% 752
Nog meer keuzestress in het leven	12,09% 515
Anders, namelijk	9,68% 412
<b>Totale aantal respondenten: 4.258</b>	



**Q9 Werkt u of bent u gepensioneerd?**

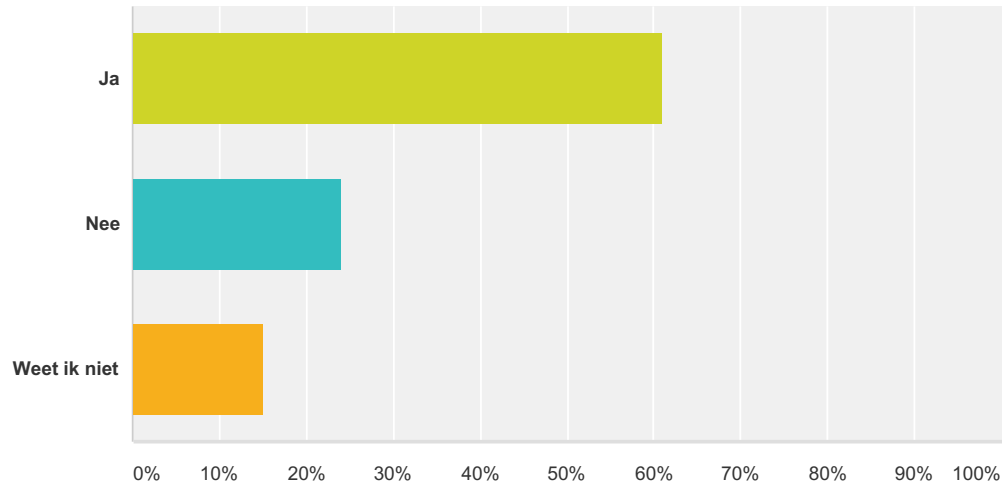
Beantwoord: 4.239 Overgeslagen: 502



Antwoordkeuzen	Reacties
Ik werk (ben werkzoekend)	25,71% 1.090
Ik ben gepensioneerd (vervroegd)	74,29% 3.149
<b>Totaal</b>	<b>4.239</b>

**Q10 Er bestaat nog een andere mogelijkheid voor flexibele AOW, namelijk deeltijd AOW (deeltijd werken, aangevuld met deeltijd AOW). Zou u dat een interessante optie vinden?**

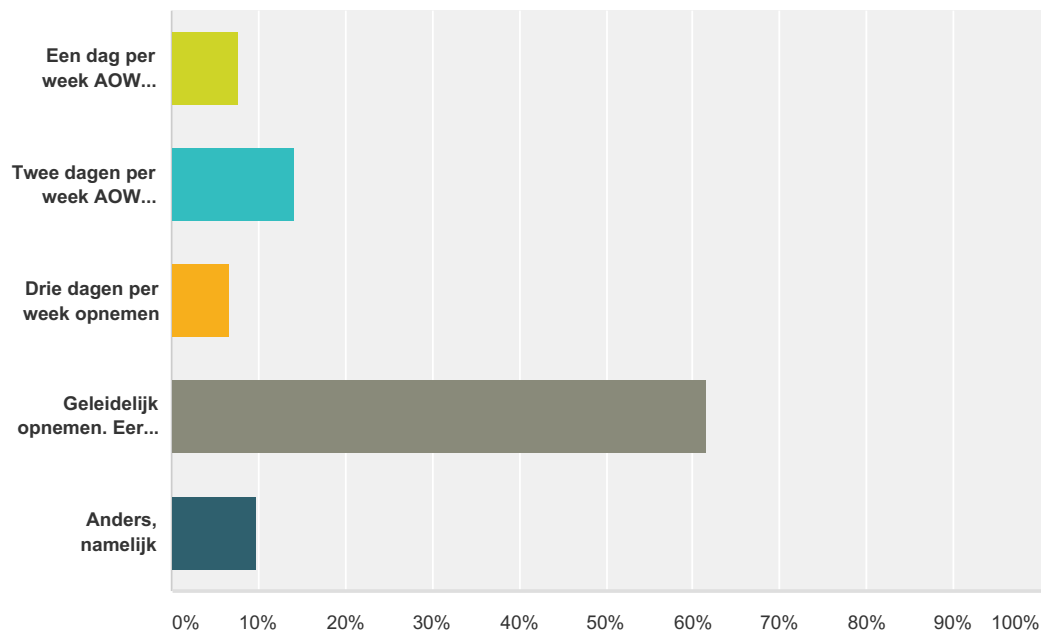
Beantwoord: 1.087 Overgeslagen: 3.654



Antwoordkeuzen	Reacties
Ja	60,99% 663
Nee	24,01% 261
Weet ik niet	15,00% 163
<b>Totaal</b>	<b>1.087</b>

## Q11 Hoe zou u deeltijd AOW willen opnemen?

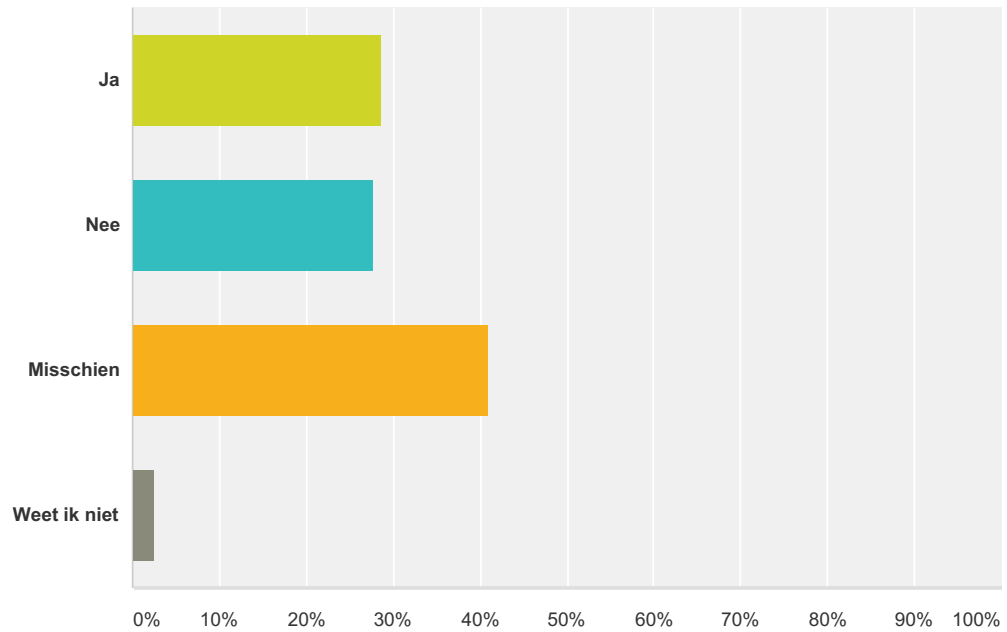
Beantwoord: 662 Overgeslagen: 4.079



Antwoordkeuzen	Reacties
Een dag per week AOW opnemen	7,70% 51
Twee dagen per week AOW opnemen	14,20% 94
Drie dagen per week opnemen	6,65% 44
Geleidelijk opnemen. Eerst een dag, dan twee, enzovoorts.	61,63% 408
Anders, namelijk	9,82% 65
<b>Totaal</b>	<b>662</b>

## Q12 Zou u als u deeltijd AOW opneemt ook na uw AOW-gerechtigde leeftijd willen doorwerken?

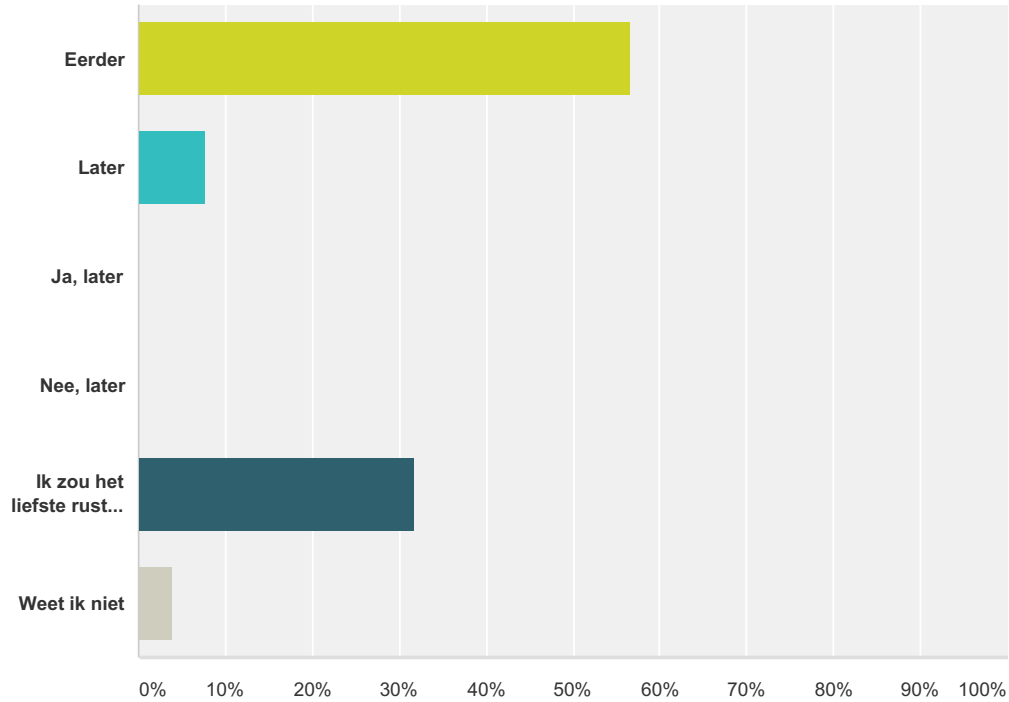
Beantwoord: 662 Overgeslagen: 4.079



Antwoordkeuzen	Reacties
Ja	28,70% 190
Nee	27,79% 184
Misschien	40,94% 271
Weet ik niet	2,57% 17
<b>Totaal</b>	<b>662</b>

### Q13 Zou u eerder of later dan 67 jaar willen stoppen met werken als dat mogelijk zou zijn?

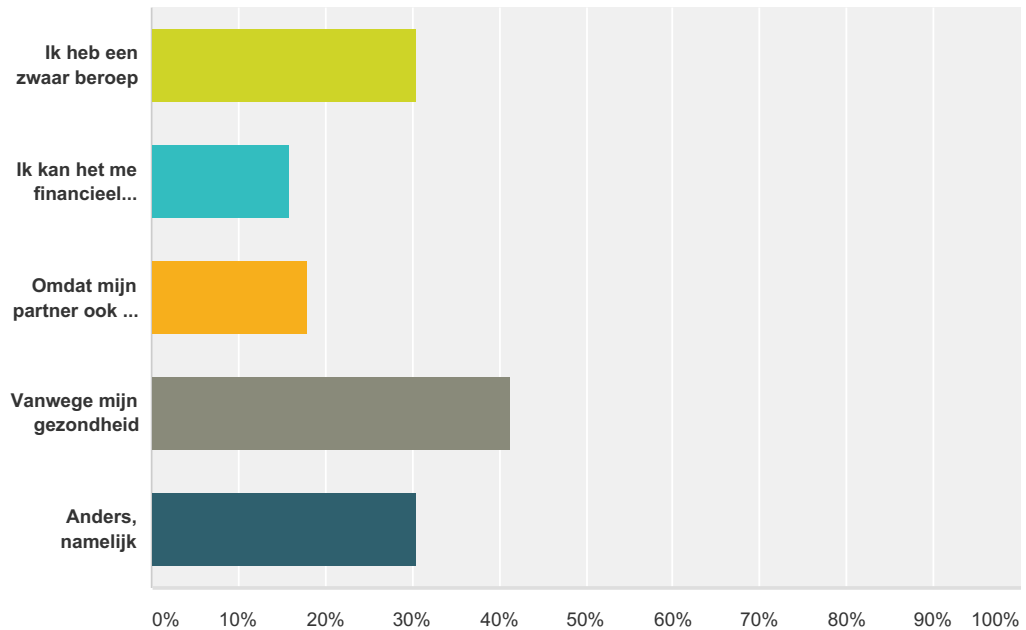
Beantwoord: 1.086 Overgeslagen: 3.655



Antwoordkeuzen	Reacties
Eerder	56,63% 615
Later	7,64% 83
Ja, later	0,00% 0
Nee, later	0,00% 0
Ik zou het liefste rustig afbouwen. Eerst een dag minder werken, dan twee, etc.	31,68% 344
Weet ik niet	4,05% 44
<b>Totaal</b>	<b>1.086</b>

## Q14 Waarom zou u eerder willen stoppen met werken? (meerdere antwoorden mogelijk)

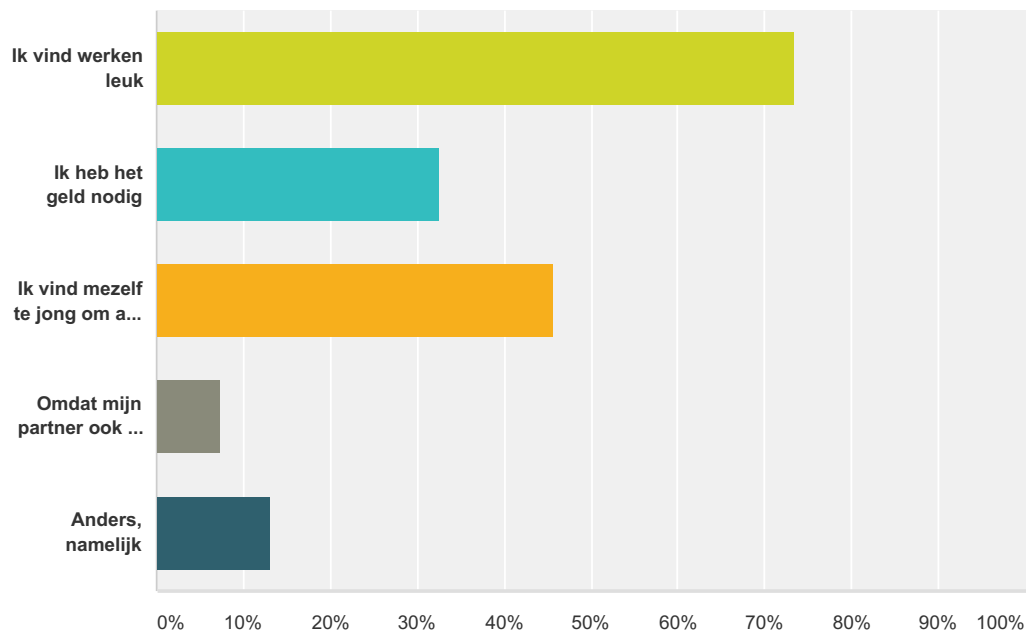
Beantwoord: 959 Overgeslagen: 3.782



Antwoordkeuzen	Reacties	
Ik heb een zwaar beroep	30,55%	293
Ik kan het me financieel veroorloven om eerder te stoppen met werken	15,95%	153
Omdat mijn partner ook al met pensioen is	18,04%	173
Vanwege mijn gezondheid	41,29%	396
Anders, namelijk	30,55%	293
<b>Totale aantal respondenten: 959</b>		

## Q15 Waarom zou u later willen stoppen met werken? (meerdere antwoorden mogelijk)

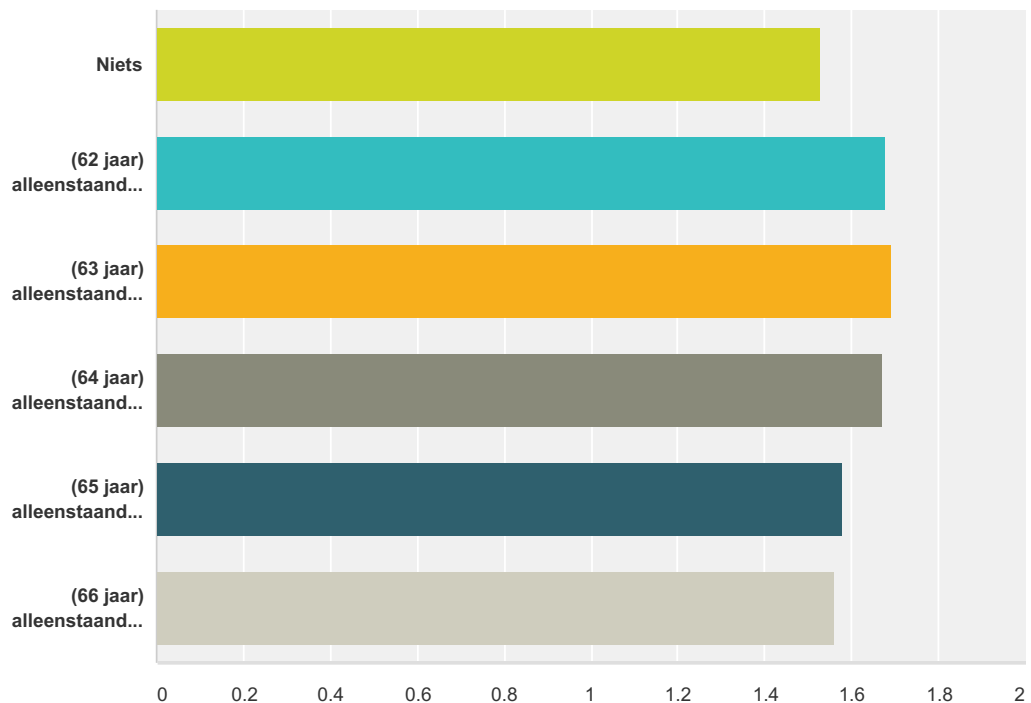
Beantwoord: 83 Overgeslagen: 4.658



Antwoordkeuzen	Reacties
Ik vind werken leuk	73,49% 61
Ik heb het geld nodig	32,53% 27
Ik vind mezelf te jong om al te stoppen met werken	45,78% 38
Omdat mijn partner ook nog moet werken	7,23% 6
Anders, namelijk	13,25% 11
<b>Totale aantal respondenten: 83</b>	

**Q16 Eerder stoppen met werken betekent ook voor de rest van uw leven minder AOW. Er wordt gesproken over een percentage van 6,5 procent minder voor elk jaar dat u eerder stopt. Voor alleenstaanden komt dat neer op € 68,87 netto minder AOW per maand. Voor gehuwden/samenwonenden is dat netto € 47,46 per maand. Kies welke situatie op u van toepassing en welke AOW-leeftijd u het meest aanspreekt. Gelieve één antwoord geven.**

Beantwoord: 895 Overgeslagen: 3.846



	Alleenstaand	Gehuwd	Totaal	Gewogen gemiddelde
Niets	47,14% 107	52,86% 120	227	1,53
(62 jaar) alleenstaand: €344,35 voor gehuwden: €237,30	31,54% 41	68,46% 89	130	1,68
(63 jaar) alleenstaand: €275,48 voor gehuwden: €189,40	31,50% 40	68,50% 87	127	1,69
(64 jaar) alleenstaand: €206,61 voor gehuwden: €142,38	33,33% 34	66,67% 68	102	1,67
(65 jaar) alleenstaand: €137,74 voor gehuwden: €94,92	42,26% 112	57,74% 153	265	1,58

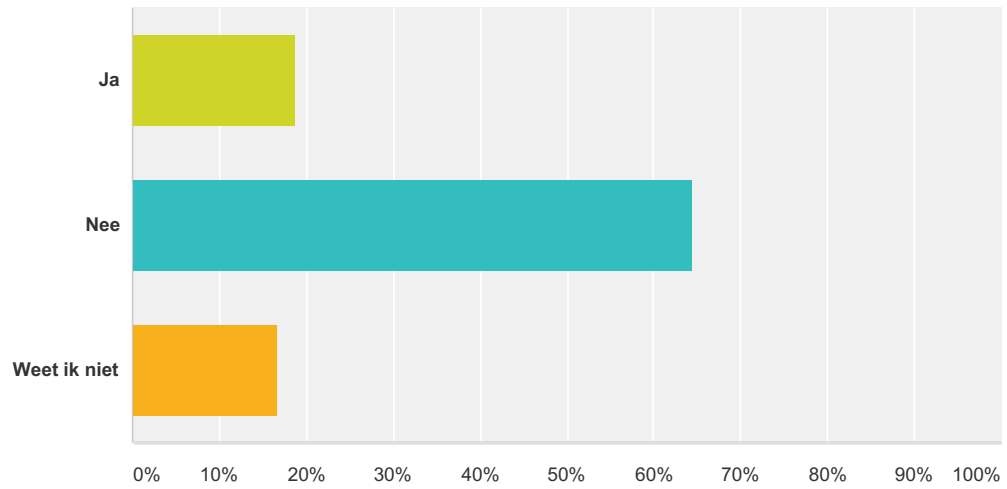


## Flexibele AOW

(66 jaar) alleenstaand: €68,87 voor gehuwden: €47,46	<b>43,75%</b> 84	<b>56,25%</b> 108	192	1,56
--	---------------------	----------------------	-----	------

### Q17 Langer doorwerken betekent voor de rest van uw leven meer AOW. Zou dat voor u een reden zijn om langer door te werken?

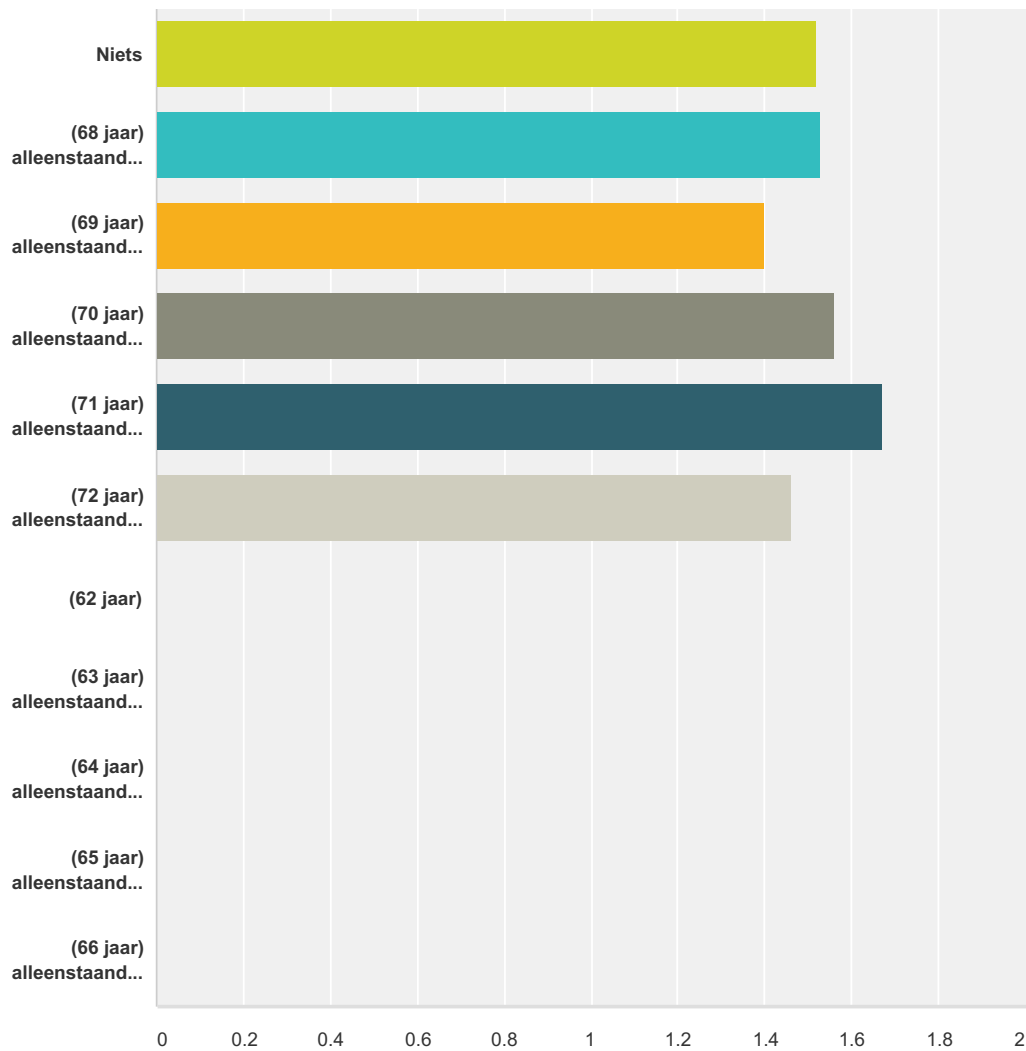
Beantwoord: 1.008 Overgeslagen: 3.733



Antwoordkeuzen	Reacties
Ja	18,75% 189
Nee	64,48% 650
Weet ik niet	16,77% 169
<b>Totaal</b>	<b>1.008</b>

**Q18 Men gaat uit van 6,5 procent meer voor elk jaar dat u langer doorwerkt. Dat houdt € 68,87 netto meer AOW per maand als u alleenstaand bent. Bent u gehuwd/samenwonend, dan komt er netto € 47,46 per maand bij. Kies welke situatie op u van toepassing is en welke AOW-leeftijd u het meest aanspreekt. Gelieve één antwoord kiezen.**

Beantwoord: 354 Overgeslagen: 4.387



	Alleenstaand	Gehuwd	Totaal	Gewogen gemiddelde
Niets	47,67% 92	52,33% 101	193	1,52
(68 jaar) alleenstaand: €68,87 gehuwd: €47,46 meer	46,74% 43	53,26% 49	92	1,53

## Flexibele AOW

(69 jaar) alleenstaand: €137,74 gehuwd: €94,92 meer	<b>60,00%</b> 15	<b>40,00%</b> 10	25	1,40
(70 jaar) alleenstaand: €206,61 gehuwd: €142,38 meer	<b>43,64%</b> 24	<b>56,36%</b> 31	55	1,56
(71 jaar) alleenstaand: €275,48 gehuwd: €189,40 meer	<b>33,33%</b> 3	<b>66,67%</b> 6	9	1,67
(72 jaar) alleenstaand: €344,35 gehuwd: €237,30 meer	<b>53,57%</b> 15	<b>46,43%</b> 13	28	1,46
(62 jaar)	<b>0,00%</b> 0	<b>0,00%</b> 0	0	0,00
(63 jaar) alleenstaand: 275,48 gehuwd: 189,40	<b>0,00%</b> 0	<b>0,00%</b> 0	0	0,00
(64 jaar) alleenstaand: 206,61 gehuwd: 142,38	<b>0,00%</b> 0	<b>0,00%</b> 0	0	0,00
(65 jaar) alleenstaand: 137,74 gehuwd: 94,92	<b>0,00%</b> 0	<b>0,00%</b> 0	0	0,00
(66 jaar) alleenstaand: 68,87 gehuwd: 47,46	<b>0,00%</b> 0	<b>0,00%</b> 0	0	0,00

## Q19 Wat voor werk deed u?

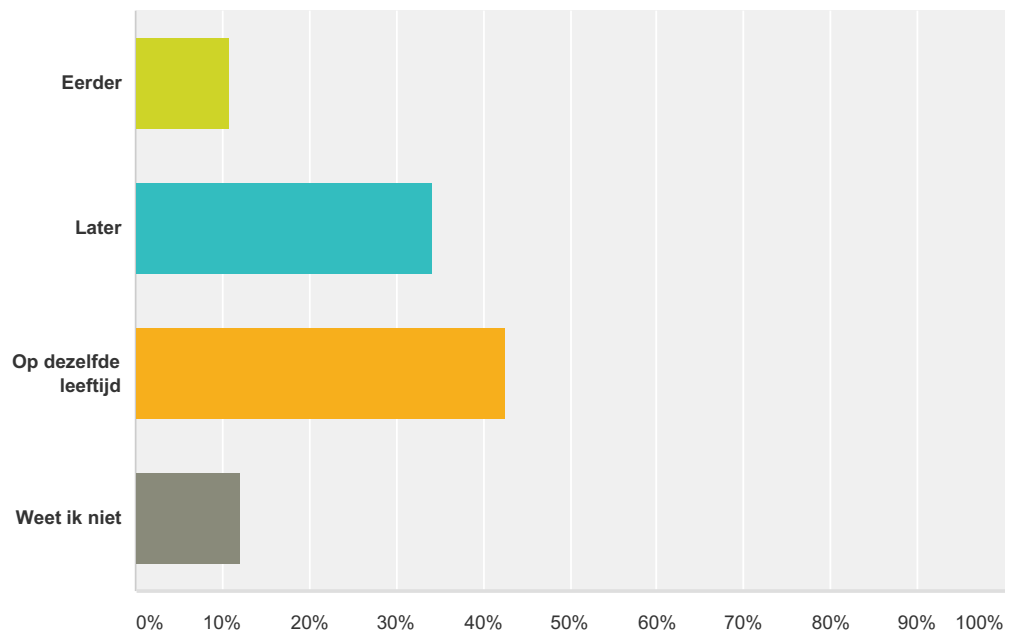
Beantwoord: 3.121 Overgeslagen: 1.620

**Q20 Op welke leeftijd stopte u met werken  
en ging u met (vervroegd) pensioen?**

Beantwoord: 3.095 Overgeslagen: 1.646

## Q21 Als u de keuze had gehad, was u dan later of eerder gestopt met werken?

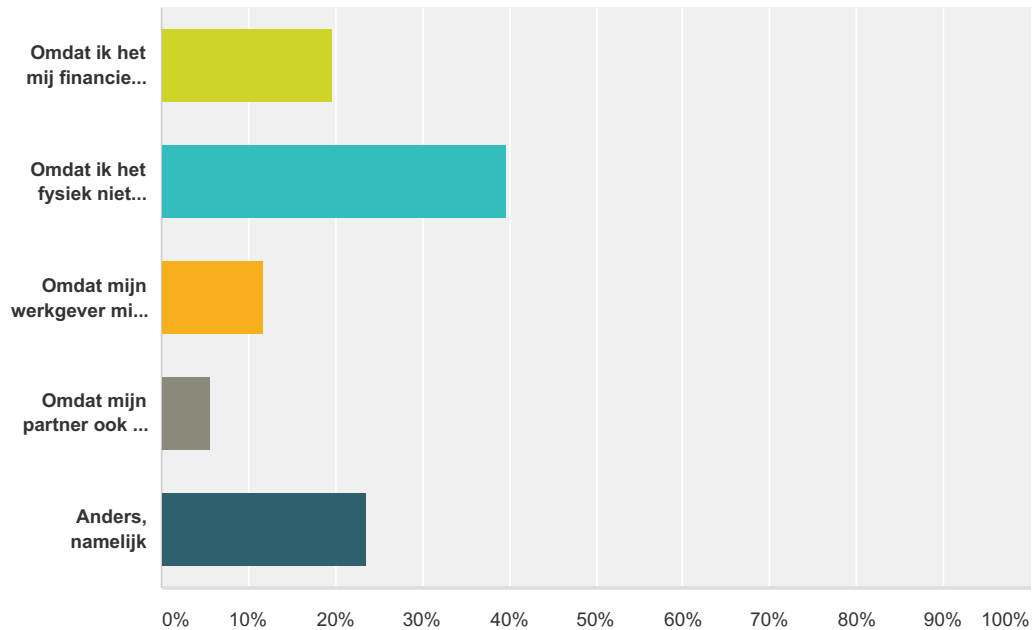
Beantwoord: 3.090 Overgeslagen: 1.651



Antwoordkeuzen	Reacties
Eerder	10,91% 337
Later	34,24% 1.058
Op dezelfde leeftijd	42,65% 1.318
Weet ik niet	12,20% 377
<b>Totaal</b>	<b>3.090</b>

## Q22 Waarom zou u dan eerder gestopt zijn met werken? (meerdere antwoorden mogelijk)

Beantwoord: 336 Overgeslagen: 4.405

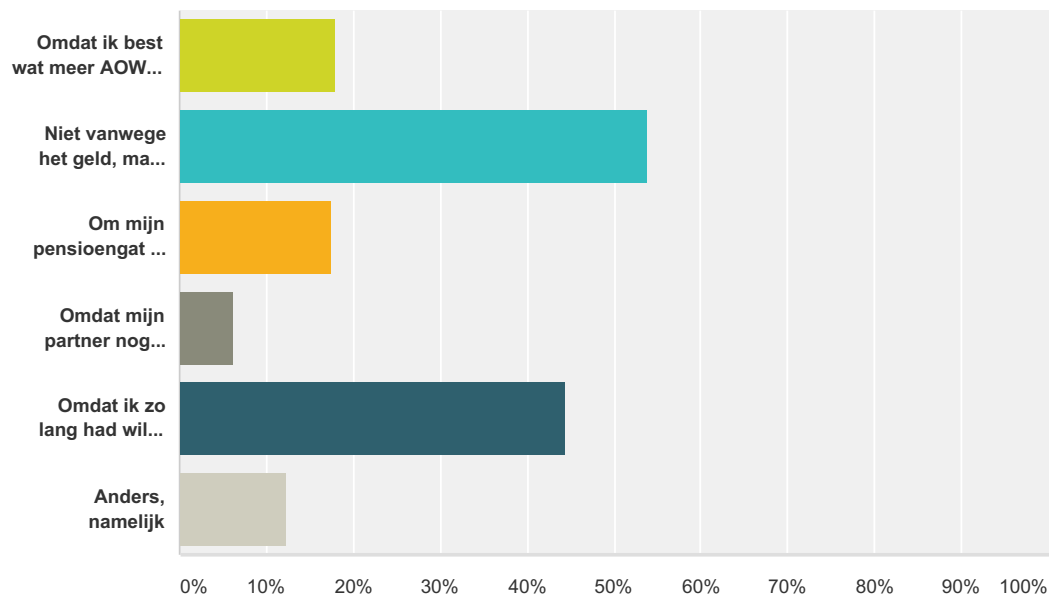


Antwoordkeuzen	Reacties
Omdat ik het mij financieel had kunnen permitteren	19,64% 66
Omdat ik het fysiek niet meer aankon	39,58% 133
Omdat mijn werkgever mij een mooie uitloeieregeling bood	11,61% 39
Omdat mijn partner ook al gestopt was met werken.	5,65% 19
Anders, namelijk	23,51% 79
<b>Totaal</b>	<b>336</b>



## Q23 Waarom zou u later gestopt zijn met werken? (meerdere antwoorden mogelijk)

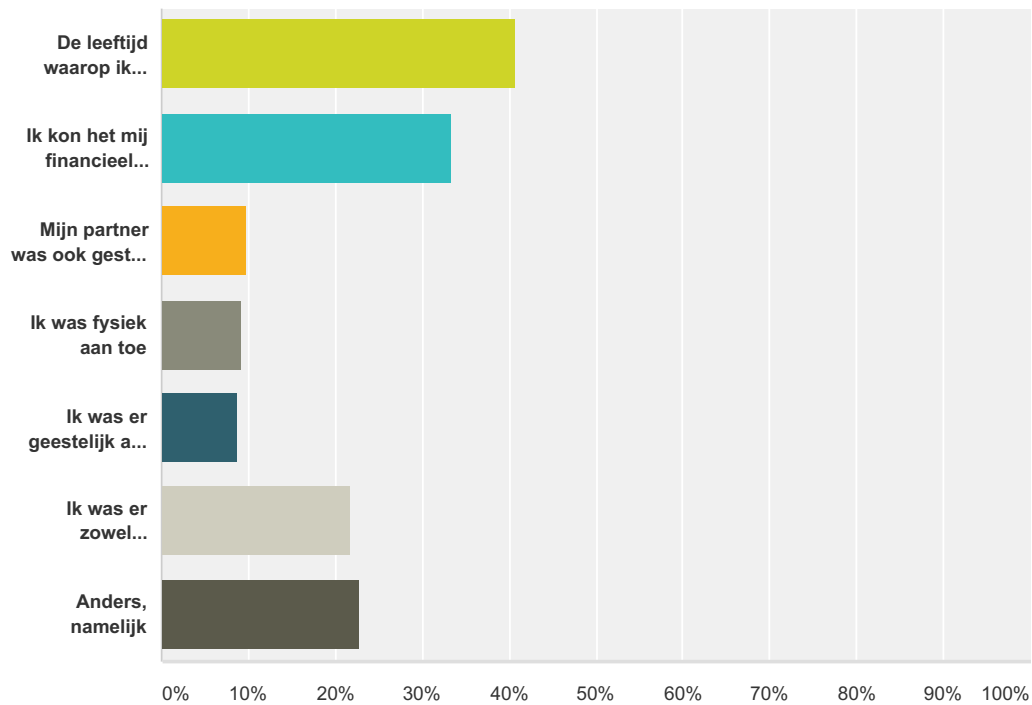
Beantwoord: 1.053 Overgeslagen: 3.688



Antwoordkeuzen	Reacties	
Omdat ik best wat meer AOW had willen hebben	17,85%	188
Niet vanwege het geld, maar vanwege het feit dat ik mijn werk leuk vond en nog prima had kunnen uitvoeren	53,85%	567
Om mijn pensioengat te dichten	17,57%	185
Omdat mijn partner nog werkt	6,36%	67
Omdat ik zo lang had willen werken als mijn fysieke conditie het toe liet.	44,44%	468
Anders, namelijk	12,25%	129
<b>Totale aantal respondenten: 1.053</b>		

## Q24 Waarom was u op dezelfde leeftijd gestopt met werken?

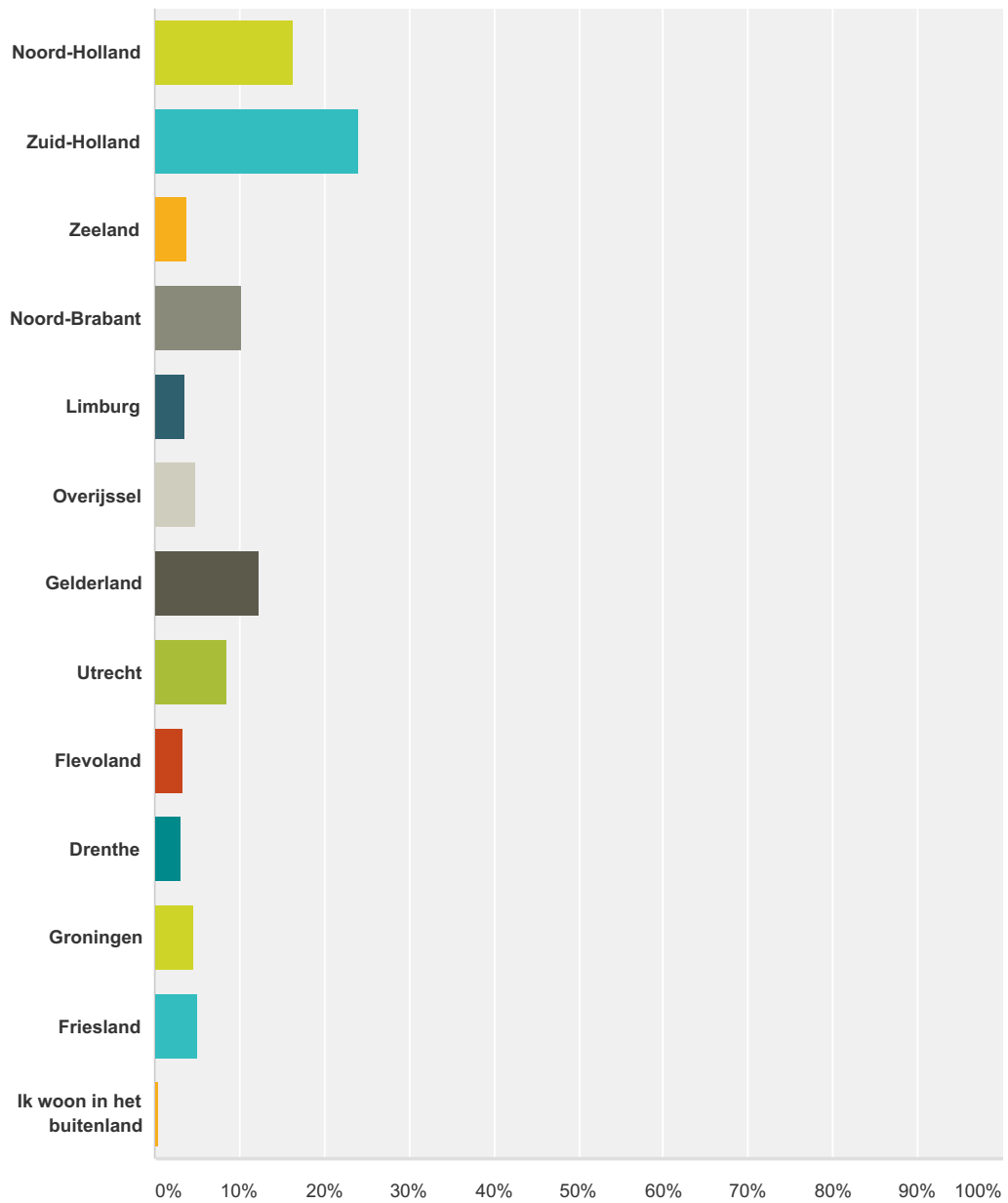
Beantwoord: 1.317 Overgeslagen: 3.424



Antwoordkeuzen	Reacties	
De leeftijd waarop ik gestopt ben was een mooie leeftijd	40,62%	535
Ik kon het mij financieel permitteren	33,33%	439
Mijn partner was ook gestopt met werken	9,79%	129
Ik was fysiek aan toe	9,11%	120
Ik was er geestelijk aan toe	8,73%	115
Ik was er zowel geestelijk als fysiek aan toe om te stoppen met werken	21,79%	287
Anders, namelijk	22,78%	300
<b>Totale aantal respondenten: 1.317</b>		

## Q25 Tot slot nog wat algemene vragen. In welke provincie woont u?

Beantwoord: 4.119 Overgeslagen: 622



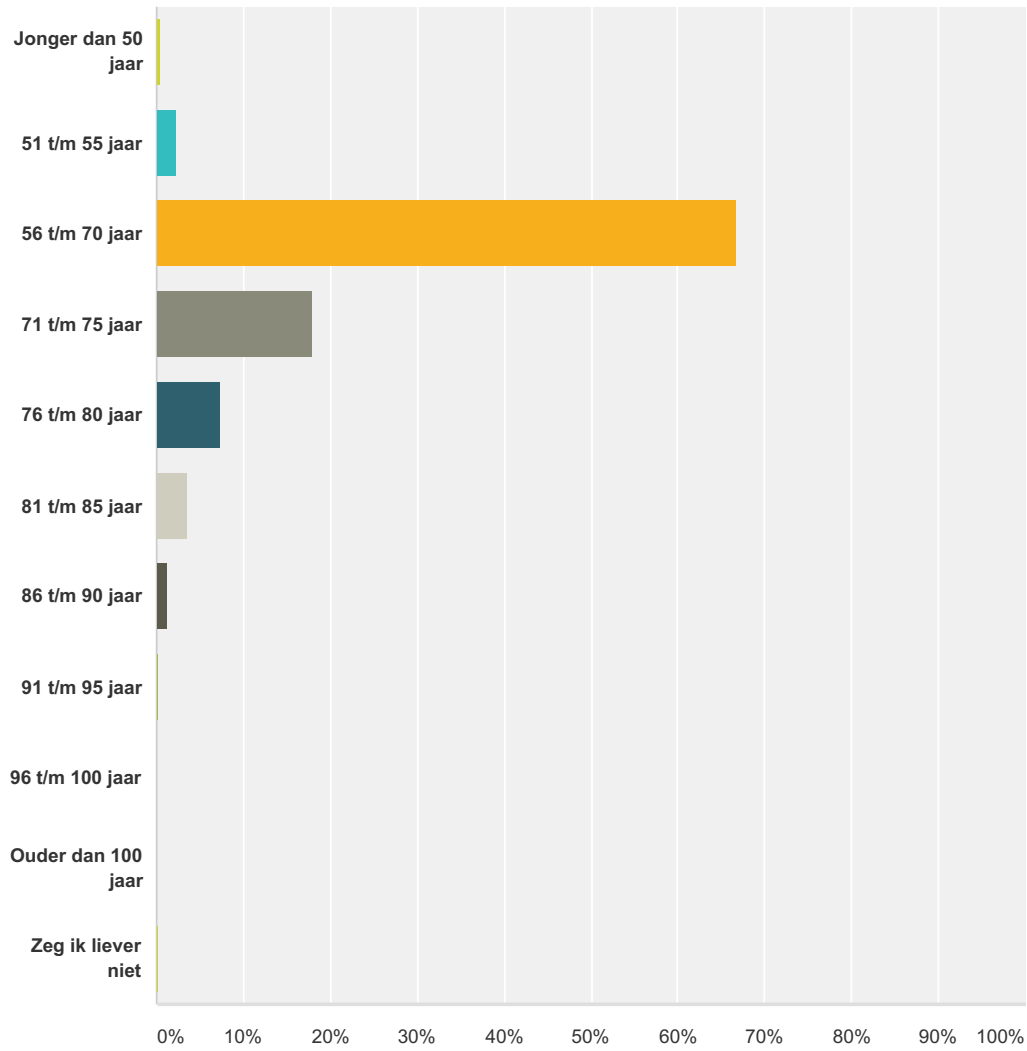
Antwoordkeuzen	Reacties	
Noord-Holland	16,27%	670
Zuid-Holland	23,94%	986
Zeeland	3,74%	154
Noord-Brabant	10,25%	422
Limburg	3,45%	142

## Flexibele AOW

Overijssel	4,73%	195
Gelderland	12,41%	511
Utrecht	8,64%	356
Flevoland	3,40%	140
Drenthe	3,23%	133
Groningen	4,59%	189
Friesland	5,05%	208
Ik woon in het buitenland	0,32%	13
<b>Totaal</b>		<b>4.119</b>

## Q26 In welke leeftijdscategorie valt u?

Beantwoord: 4.116 Overgeslagen: 625



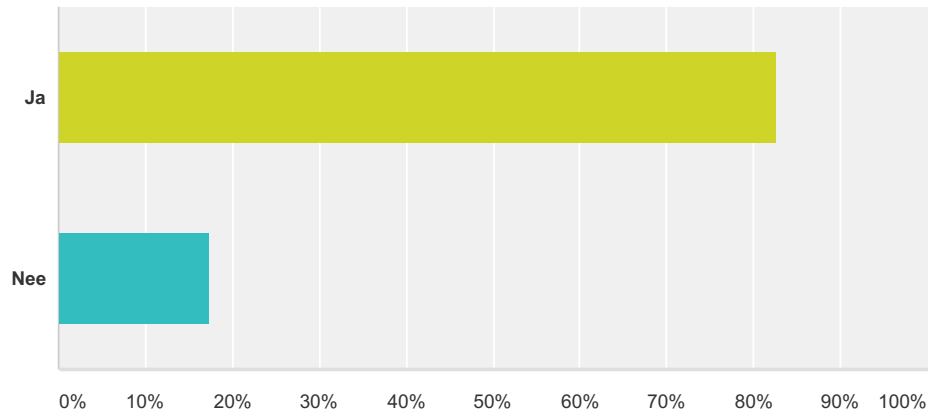
Antwoordkeuzen	Reacties	Aantal
Jonger dan 50 jaar	0,39%	16
51 t/m 55 jaar	2,21%	91
56 t/m 70 jaar	66,86%	2.752
71 t/m 75 jaar	18,03%	742
76 t/m 80 jaar	7,22%	297
81 t/m 85 jaar	3,52%	145
86 t/m 90 jaar	1,26%	52
91 t/m 95 jaar	0,24%	10
96 t/m 100 jaar	0,05%	2
Ouder dan 100 jaar	0,00%	0

## Flexibele AOW

Zeg ik liever niet	0,22%	9
<b>Totaal</b>		<b>4.116</b>

**Q27 Bent u lid van ANBO?**

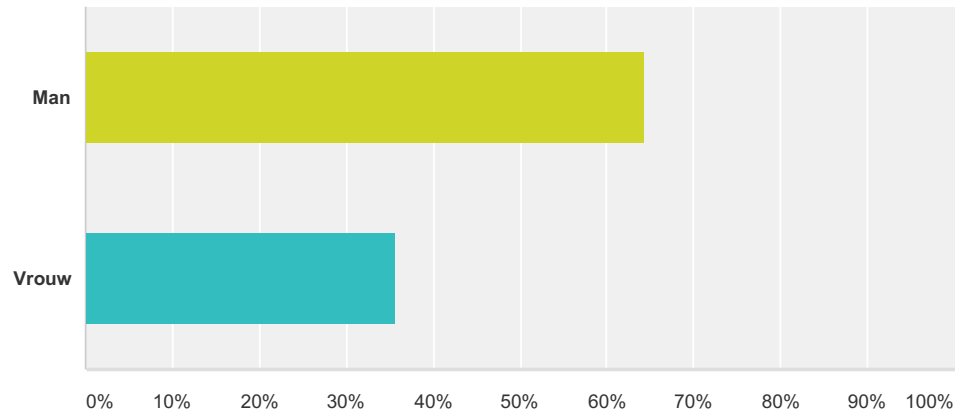
Beantwoord: 4.116 Overgeslagen: 625



Antwoordkeuzen	Reacties
Ja	82,63% 3.401
Nee	17,37% 715
<b>Totaal</b>	<b>4.116</b>

## Q28 Bent u een man of een vrouw?

Beantwoord: 4.115 Overgeslagen: 626

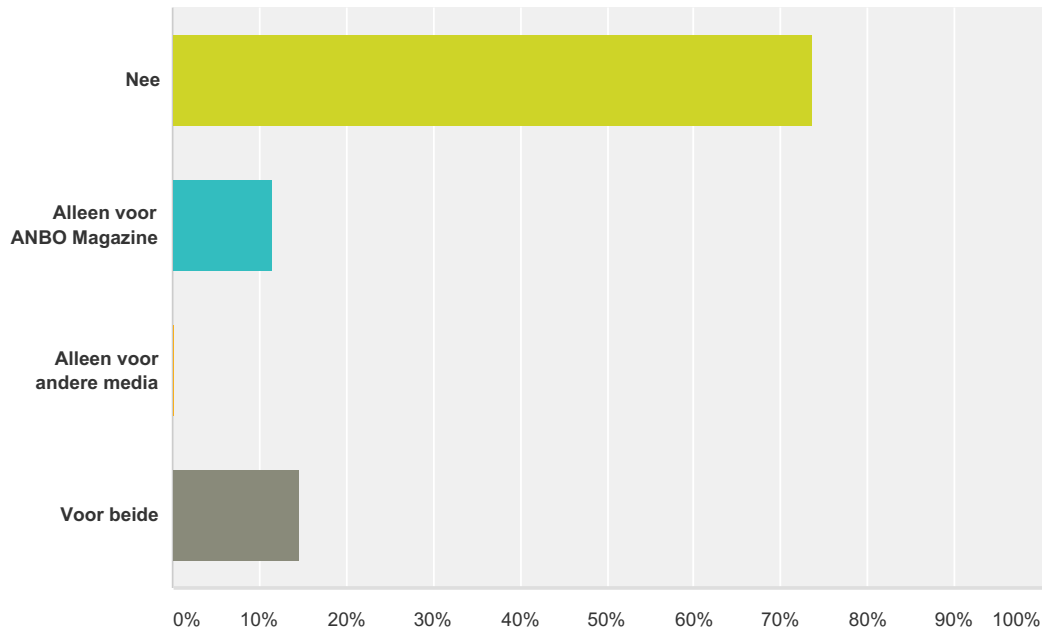


Antwoordkeuzen	Reacties
Man	64,20% 2.642
Vrouw	35,80% 1.473
<b>Totaal</b>	<b>4.115</b>



## Q29 Mogen wij u over het onderwerp flexibele AOW benaderen voor ANBO Magazine en eventueel andere media?

Beantwoord: 4.112 Overgeslagen: 629



Antwoordkeuzen	Reacties
Nee	73,78% 3.034
Alleen voor ANBO Magazine	11,43% 470
Alleen voor andere media	0,27% 11
Voor beide	14,52% 597
<b>Totaal</b>	<b>4.112</b>

**Q30 Laat in onderstaande tekstruimte uw naam, telefoonnummer en e-mailadres achter. Dan nemen we contact met u op.**

Beantwoord: 1.041 Overgeslagen: 3.700