

24-8-2016

Verhuizen en Anticiperen

Een peiling van ANBO en Woonz

Over deze peiling	pagina 1
Opvallende resultaten	pagina 2
Vergelijkingen met ANBO/Woonz onderzoek 2015	pagina 3
Over de samenstelling van de respondenten	pagina 4

1. Over deze peiling

Deze peiling over wonen en verhuizen is uitgevoerd door seniorenorganisatie ANBO in samenwerking met woonorganisatie Woonz.nl. Het betreft een online peiling die is uitgevoerd van 5 tot en met 24 augustus 2016.

Via de ANBO Nieuwsbrief en via een nieuwsbrief van Woonz zijn circa 50.000 respondenten uitgenodigd; de vragenlijst is door 3635 respondenten ingevuld (een responsie van 7,3 %). De peiling houdt rekening met de verdeling van respondenten op leeftijd, spreiding in het land, geslacht en de verdeling tussen respondenten in een koop- of huurwoning. Daarmee geeft het een indicatie van de opinie van senioren. Zie pagina 4 voor de samenstellingscijfers.

Over ANBO

ANBO is de meest invloedrijke seniorenorganisatie van Nederland. ANBO behartigt de belangen van haar leden op het gebied van inkomen, gezondheid en wonen. ANBO doet dit door haar leden een krachtige stem te geven in beleidsbeïnvloeding. We ondersteunen onze leden met kennis, advies en ledenvoordeel.

Over Woonz.nl

Op Woonz.nl selecteren senioren de wooncriteria die zij zelf belangrijk vinden. Naast de bekende 'Funda' criteria, zoals het aantal kamers, het type woning of de ligging, zoeken zij er vanuit andere woonvragen op het gebied van services, activiteiten, zorgmogelijkheden en veiligheid. Bijvoorbeeld: heeft de woning een deurbel met beeldverbinding? Is er een bushalte om de hoek? Kan ik gebruik maken van een klusjesman? Zo vinden senioren de woning en woonomgeving die echt bij ze past.

2. Opvallende resultaten

Woonwensen

- Wanneer respondenten naar een nieuwe woning moeten zoeken, vindt drie kwart van hen (75%) het belangrijk dat deze gelijkvloers is. Daarmee steekt dit aspect aan een woning voor senioren met kop en schouders boven andere zaken.
 - Ongeveer de helft (48%) van de respondenten vindt de betaalbaarheid van de woning belangrijk. Nabijheid van winkels en supermarkt scoort even hoog. Deze twee factoren zijn na of de woning gelijkvloers is belangrijk voor senioren.
 - Verder scoren andere woonwensen als volgt: meerdere slaapkamers wordt door een derde als belangrijk genoemd (34%), een toegankelijke woonomgeving door één op de vijf respondenten (22%), de veiligheid van de buurt en voorzieningen voor slecht ter been zijn door ongeveer een tiende (14 en 12 %).
 - Zaken die wel worden genoemd, maar slechts weinig als belangrijkst worden gemarkeerd ten opzichte van de voorgaande factoren, zijn het hebben van een tuin (9%), nabijheid bij familie (7%) en het hebben van een gezamenlijke ruimte voor activiteiten (5%).
-
- Wanneer respondenten naar een nieuwe woning moeten zoeken, zou de helft (53%) een voorkeur hebben voor een kleinere stad of dorp. Een derde (31%) woont het liefst in een grotere stad (meer dan 50.000 inwoners): een derde daarvan zelfs bij voorkeur in de G4. Het platteland wordt door één op de twintig (6%) genoemd als gewenste woonplek. Voor een gelijk aantal respondenten (5%) maakt de woonplek niet zo veel uit.
 - Respondenten zijn drie woonvoorzieningen voorgelegd: een balkon, een tuin met terras of een tuin met groen/gras of planten. Maar liefst 84% vindt het hebben van een balkon belangrijk wanneer ze zouden moeten verhuizen. Zes op de tien (60%) vindt een tuin met terras een belangrijke voorwaarde en slechts één op de vier (23%) een tuin met groen. Dat laatste is dan ook een voorziening die verhuizende senioren het snelst bereid zijn te laten vallen.

Woonvormen

- **In lijn met het belang dat respondenten hechten aan een gelijkvloerse woning, is de voorkeur van een meerderheid (89%) van de respondenten voor een gelijkvloers appartement. 62% vindt dat zelfs een 'zeer aansprekende' woonvorm.**
- Op een tweede plaats, vindt een minderheid (44%) een hofjeswoning een aansprekende woonvorm. Daarbij zij opgemerkt, dat met name de 'jongere senioren' dit een aantrekkelijke woonvorm vinden: de aansprekende van deze vorm neemt af wanneer de leeftijdscategorie stijgt.
- Een derde plaats valt ten deel aan een (vrijstaand) huis met een tuin. 35% van de respondenten vindt dat een aansprekende woonvorm.
- **Een ruime meerderheid van de respondenten vindt een eigen kamer in een woning met gedeelde voorzieningen niet aansprekend (86%). 65% vindt deze vorm zelfs helemaal niet aansprekend.**

Verantwoordelijkheid voor woningaanpassingen (huurders)

- Respondenten die in een huurwoning vertoeven, vinden in de meeste gevallen dat de verhuurder of de gemeente verantwoordelijk is voor het financieren van woningaanpassingen. Een opvallende uitzondering is het vergoeden van steun- en handgrepen voor in de badkamer: één op de drie (31%) vindt zelf betalen in dat geval terecht.
- De meeste respondenten vinden dat de verhuurder aanpassingen moet betalen zoals: drempels verwijderen (41%), een verhoogd toilet (41%), een badkuip voor een douche vervangen (34%) en de deurposten verbreden (41%).
- De gemeente wordt door de meeste respondenten verantwoordelijk gehouden voor het vergoeden van een traplift (43%).

Verantwoordelijkheid voor woningaanpassingen (huurders)

- Respondenten die woonachtig zijn in een eigen huis, vinden in de meeste gevallen dat zij zelf –direct of via hun VVE- woningaanpassingen moeten betalen. Dat geldt het sterkst voor het verwijderen van drempels (58%), het installeren van steun en handgrepen in de badkamer (64%) en het plaatsen van een verhoogd toilet (55%).
- Een traplift plaatsen is een interessante afwijkende aanpassing, want een derde van de woningeigenaren (34%) vindt toch de gemeente verantwoordelijk voor het bekostigen hiervan. Een vergelijkbare groep (38%) vindt het een gedeelde verantwoordelijkheid van gemeente en woningeigenaar.

Verhuizen en beperkingen

- Een meerderheid van de respondenten (67%) geeft aan dat ze zeker of waarschijnlijk wel in hun huidige huis kunnen blijven wonen wanneer de gezondheid en/of mobiliteit afneemt. Een op de vier (26%) zeker of waarschijnlijk niet.

3. Vergelijkingen met [ANBO/Woonz onderzoek 2015](#)

- Belangrijkste reden voor verhuizing voor respondenten in 2015 was om gelijkvloers te gaan wonen (54%). Deze reden van verhuizing komt overeen met de meest genoemde woonwens in het huidige onderzoek.
- In beide onderzoeken is gevraagd, waar respondenten tegenop zien bij verhuizing. Het beeld komt overeen: men ziet het meest op tegen de organisatorische kant van het verhuizen, gevolgd door het achterlaten van het oude huis en men ziet op tegen een mogelijke lastenverhoging.

4. Over de samenstelling van de respondenten

Verhouding Koop / Huur

40% van de respondenten woont in een huurwoning (7% in een particuliere huurwoning), 57% in een koopwoning. Dat cijfer komt redelijk overeen met CBS cijfers uit 2006: 43% om 54%.

Leeftijd

Dit is een onderzoek onder senioren, en moet dus voldoen aan een leeftijdsprofiel van 50+.

5% van de respondenten geven aan tussen de 50 en 60 jaar oud te zijn. 46% van de respondenten geven aan tussen de 61 en de 70 jaar oud te zijn.

39% van de respondenten tussen de 71 tot 80 jaar, gezamenlijk goed voor 90% van de respondentsamenstelling. Slechts 0,07% van de respondenten geeft aan jonger dan 50 jaar te zijn.

Spreiding over het land

De meeste respondenten wonen in Zuid-Holland (22%), gevolgd door Noord-Holland (19%), Gelderland (12%), Noord-Brabant (11%), Utrecht (10%), Friesland (4%), Groningen (4%), Overijssel (5%), Zeeland (3%), Limburg (4%), Drenthe (3%) en Flevoland (3%).

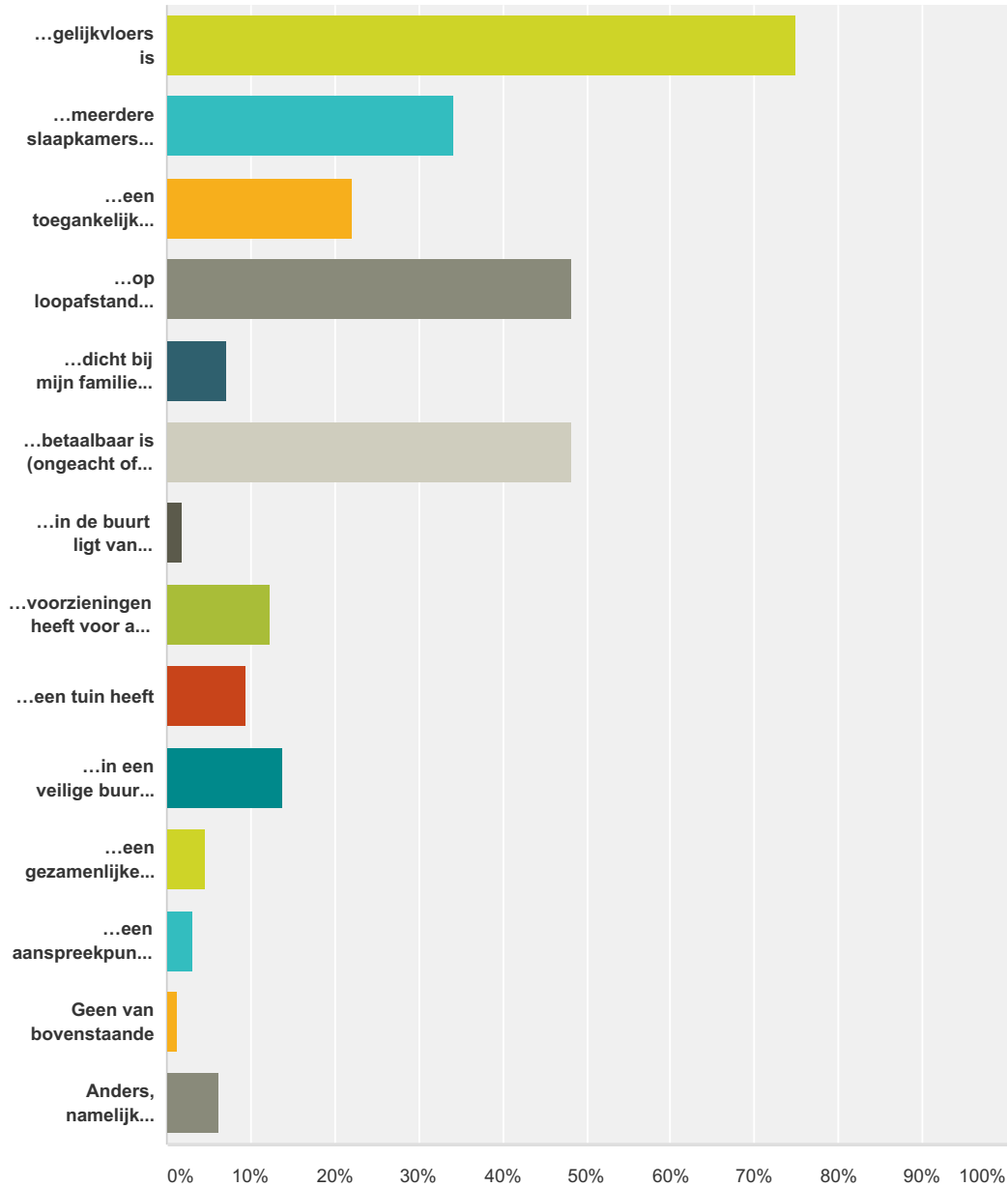
Geslacht

Met 54% man en 46% vrouw, ligt de respondentenverdeling niet ver af van de werkelijke situatie. Volgens het Nationaal Kompas: van alle 65-plussers was op 1 januari 2012 1,2 miljoen man (44%) en 1,5 miljoen vrouw (56%). Onder de 80-plussers was zelfs 65% vrouw. De oudere bevolking is dus ongelijkmatig samengesteld naar geslacht: hoe hoger de leeftijd, hoe kleiner het aandeel mannen in de bevolking.

Opiniepeilers hebben echter meestal met veel schevere verdelingen te maken, omdat doorgaans meer mannen meedoen dan vrouwen. In dat licht is de verdeling in dit onderzoek uitstekend te noemen.

Q1 Stel dat u zou moeten verhuizen, welk van onderstaande zaken zijn voor u dan het belangrijkste bij het zoeken van een nieuwe woning? (u kunt de drie belangrijkste antwoorden aanvinken) Bij het zoeken van een nieuwe woning is voor mij (of mijn partner) het belangrijkste dat de woning...

Beantwoord: 3.635 Overgeslagen: 0



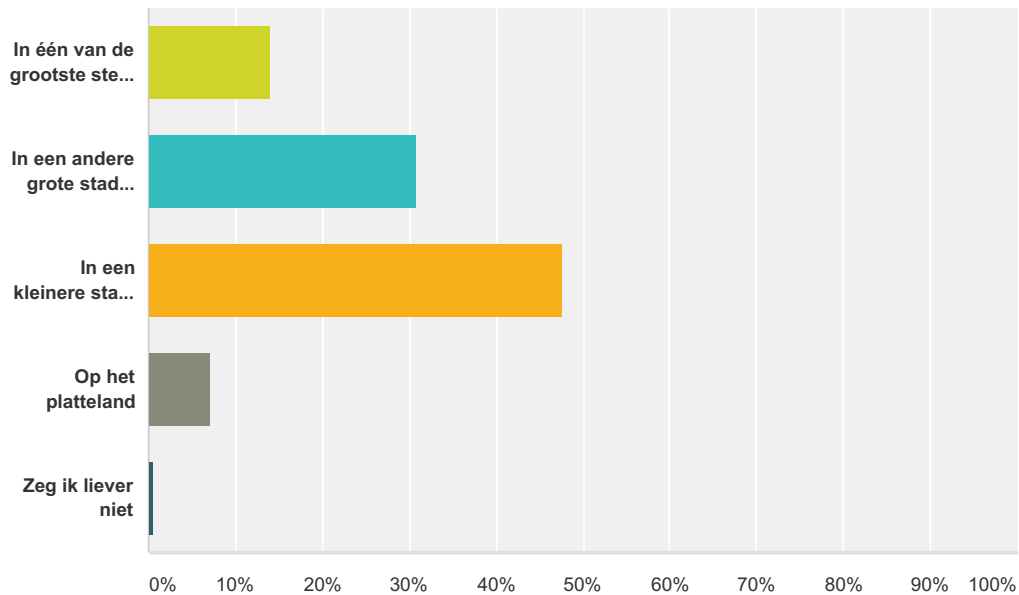
Antwoordkeuzen	Reacties
...gelijkvloers is	75,02% 2.727

Verhuizen en anticiperen

...meerdere slaapkamers heeft	34,17%	1.242
...een toegankelijke woonomgeving heeft (ook als ik slecht ter been ben of raak)	22,12%	804
...op loopafstand ligt van winkels en supermarkt	48,17%	1.751
...dicht bij mijn familie ligt	7,18%	261
...betaalbaar is (ongeacht of het huur of koop is)	48,31%	1.756
...in de buurt ligt van recreatieve voorzieningen	1,82%	66
...voorzieningen heeft voor als ik slecht ter been raak (of al ben)	12,41%	451
...een tuin heeft	9,35%	340
...in een veilige buurt staat	13,78%	501
...een gezamenlijke ruimte heeft voor activiteiten met buurgenoten	4,62%	168
...een aanspreekpunt heeft voor facilitaire zaken / problemen in en om het huis	3,22%	117
Geen van bovenstaande	1,24%	45
Anders, namelijk...	6,16%	224
Totale aantal respondenten: 3.635		

Q2 Op dit moment woont u...

Beantwoord: 3.568 Overgeslagen: 67



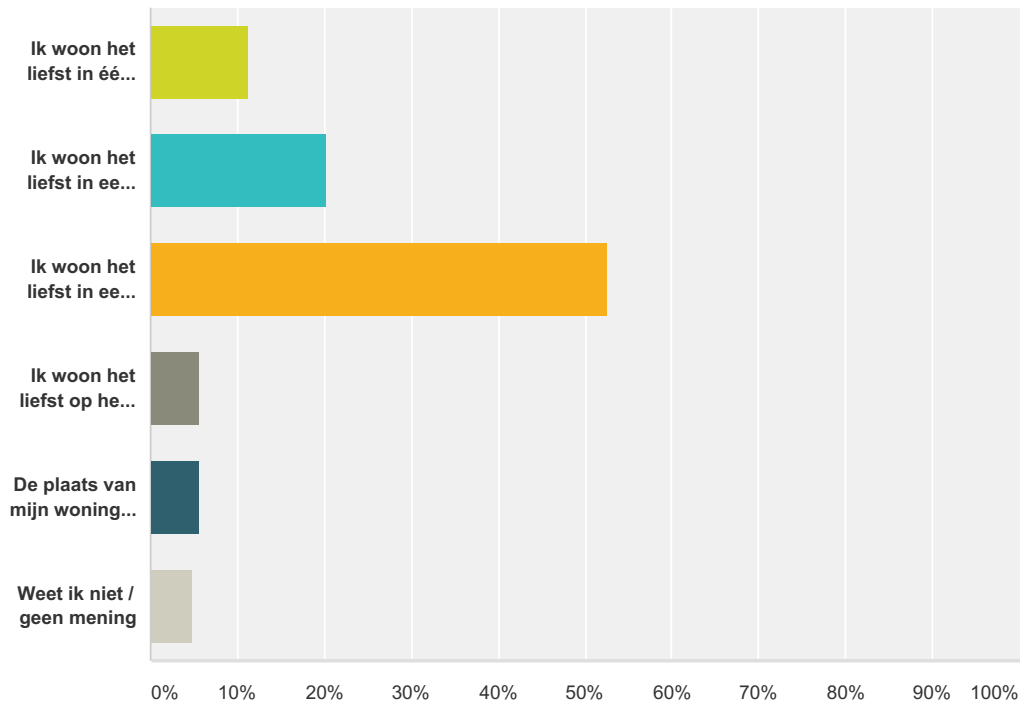
Antwoordkeuzen	Reacties
In één van de grootste steden van Nederland (Amsterdam, Utrecht, Den Haag of Rotterdam)	14,01% 500
In een andere grote stad (meer dan 50.000 inwoners)	30,80% 1.099
In een kleinere stad of dorp	47,51% 1.695
Op het platteland	7,06% 252

Verhuizen en anticiperen

Zeg ik liever niet	0,62%	22
Totaal		3.568

Q3 Stel dat u zou moeten verhuizen, zou u dan graag in een grote stad gaan wonen of heeft u een voorkeur voor een kleinere stad of dorp?

Beantwoord: 3.568 Overgeslagen: 67

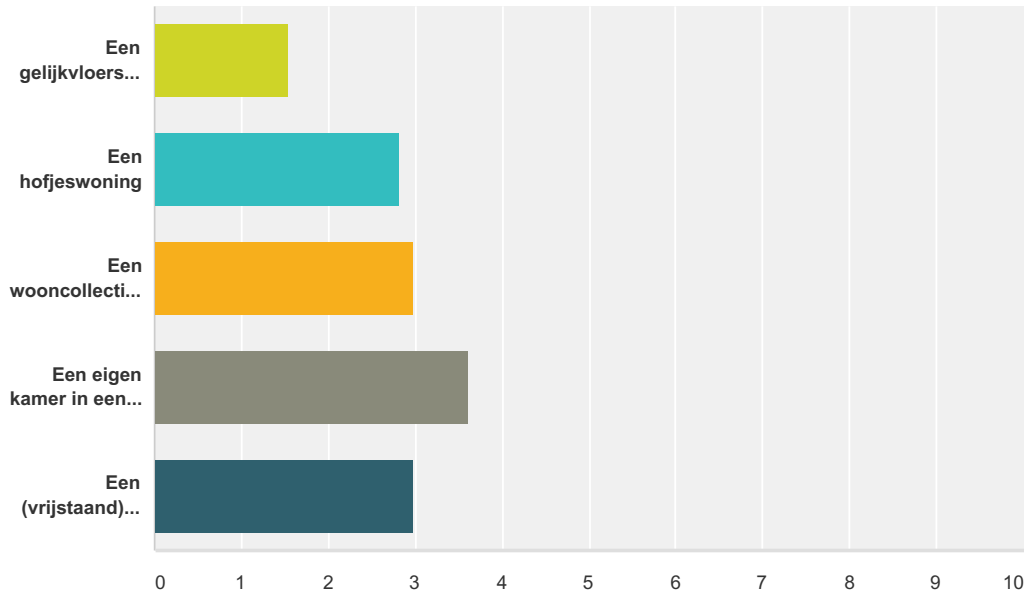


Antwoordkeuzen	Reacties
Ik woon het liefst in één van de grootste steden van Nederland (Amsterdam, Utrecht, Den Haag of Rotterdam)	11,18% 399
Ik woon het liefst in een andere grote stad (meer dan 50.000 inwoners)	20,18% 720
Ik woon het liefst in een kleinere stad of dorp	52,55% 1.875
Ik woon het liefst op het platteland	5,72% 204
De plaats van mijn woning zelf zou me niet uitmaken	5,66% 202
Weet ik niet / geen mening	4,71% 168
Totaal	3.568

Q4 Er zijn verschillende manieren om te wonen. Hieronder staan een aantal woonvormen genoemd. Hoe aansprekend vindt u deze woonvormen?

Verhuizen en anticiperen

Beantwoord: 3.285 Overgeslagen: 350

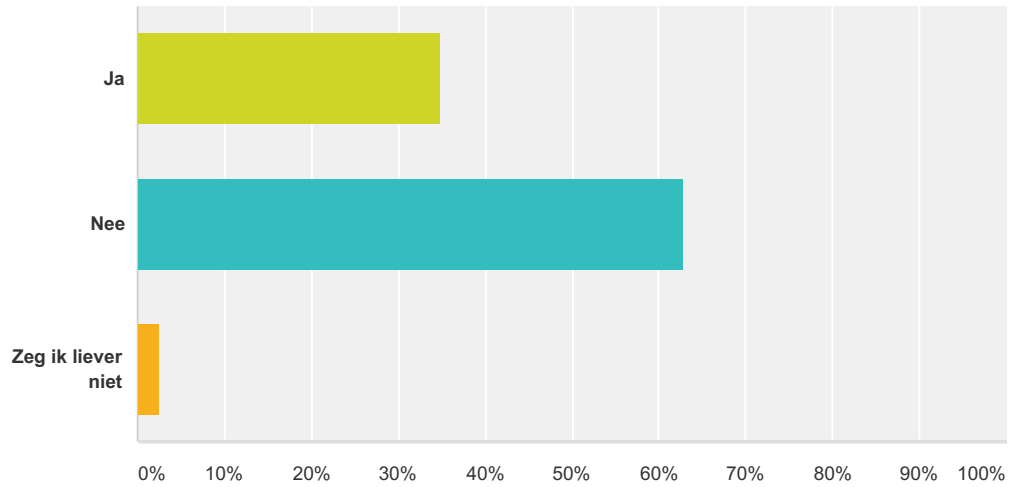


	Ze er aansprekend	Aansprekend	Niet zo aansprekend	Helemaal niet aansprekend	Weet ik niet	Totaal	Gewogen gemiddelde
Een gelijkvloers appartement	62,25% 2.045	27,15% 892	6,36% 209	2,89% 95	1,34% 44	3.285	1,54
Een hofjeswoning	13,00% 427	30,50% 1.002	26,58% 873	22,80% 749	7,12% 234	3.285	2,81
Een wooncollectief met leeftijdgenoten	8,65% 284	25,33% 832	29,80% 979	30,93% 1.016	5,30% 174	3.285	2,99
Een eigen kamer in een woning met gedeelde voorzieningen (zoals keuken of woonkamer)	3,65% 120	6,00% 197	20,58% 676	65,18% 2.141	4,60% 151	3.285	3,61
Een (vrijstaand) huis met een tuin	15,71% 516	19,06% 626	21,37% 702	38,36% 1.260	5,51% 181	3.285	2,99

Q5 Heeft u (of uw partner) een lichamelijke beperking of aandoening die invloed heeft op hoe u kunt wonen?

Beantwoord: 3.275 Overgeslagen: 360

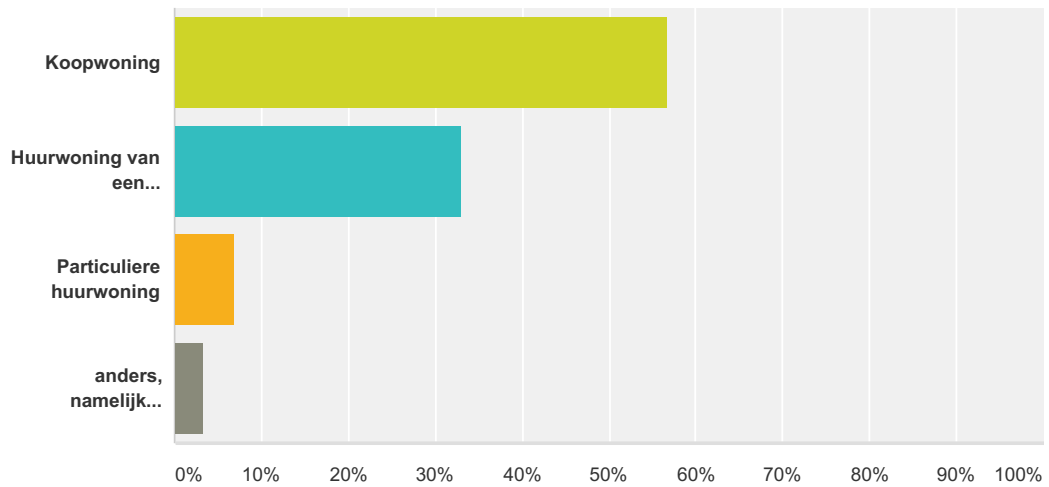
Verhuizen en anticiperen



Antwoordkeuzen	Reacties
Ja	34,78% 1.139
Nee	62,75% 2.055
Zeg ik liever niet	2,47% 81
Totaal	3.275

Q6 In wat voor soort woning woont u momenteel?

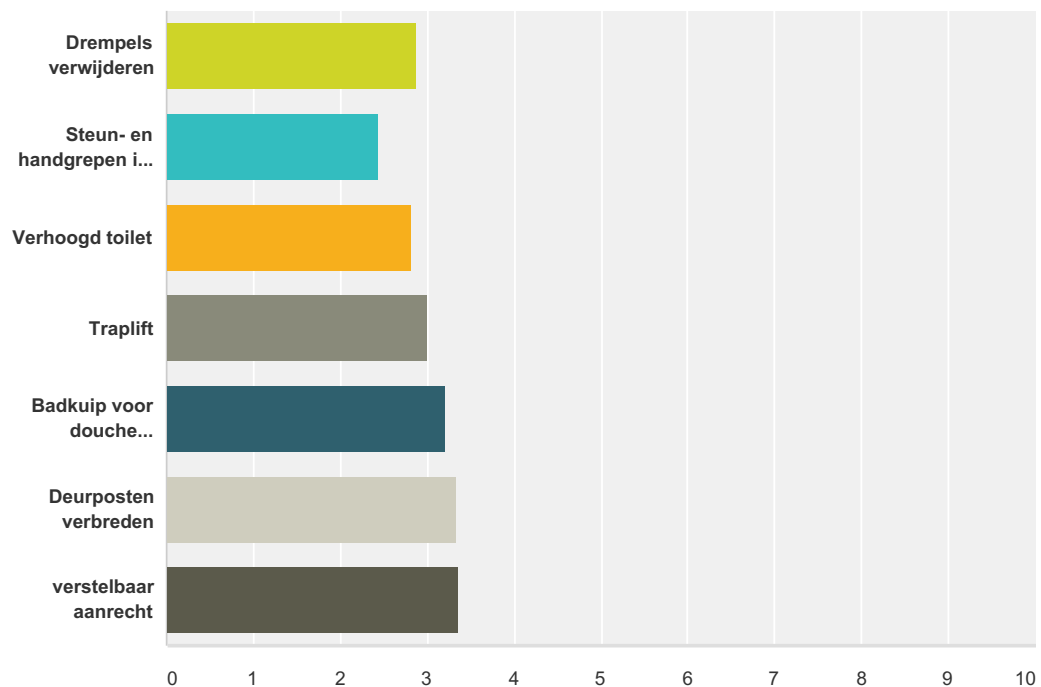
Beantwoord: 3.275 Overgeslagen: 360



Antwoordkeuzen	Reacties
Koopwoning	56,85% 1.862
Huurwoning van een woningcorporatie / sociale huur	32,95% 1.079
Particuliere huurwoning	6,96% 228
anders, namelijk...	3,24% 106

Q7 In hoeverre vindt u dat u zelf verantwoordelijk bent voor het financieren van een woningaanpassing? We leggen u een aantal typen aanpassingen voor. Kunt u aangeven wie u vindt dat voor het betalen van de aanpassing verantwoordelijk is? (Vult u de vraag alstublieft in ongeacht of u op dit moment een dergelijke woningaanpassing nodig heeft)

Beantwoord: 1.253 Overgeslagen: 2.382



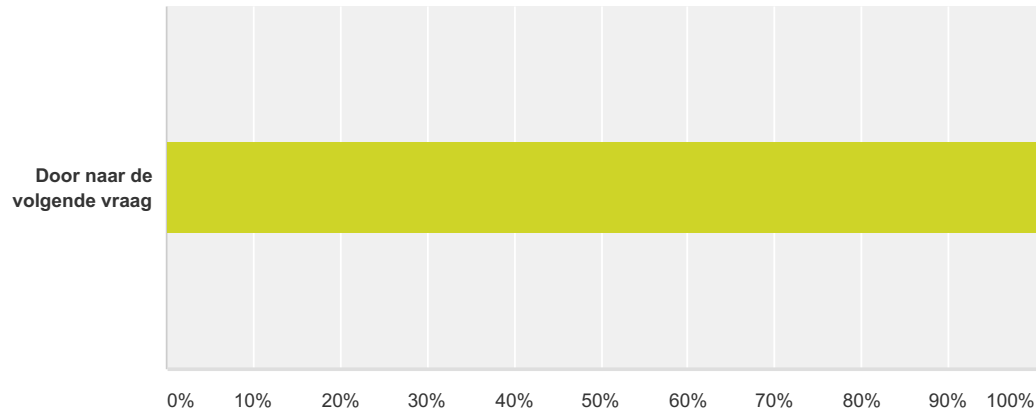
	Zou ik zelf moeten betalen	Zou de gemeente moeten betalen	Zou deverhuurder moeten betalen	Zouden alle partijen aan moeten bijdragen	Weet ik niet	Totaal	Gewogen gemiddelde
Drempels verwijderen	18,04% 226	12,29% 154	41,42% 519	19,07% 239	9,18% 115	1.253	2,89
Steun- en handgrepen in badkamer	30,73% 385	19,95% 250	27,53% 345	17,00% 213	4,79% 60	1.253	2,45
Verhoogd toilet	13,25% 166	22,51% 282	41,18% 516	16,04% 201	7,02% 88	1.253	2,81
Traplift	6,94% 87	42,86% 537	10,53% 132	21,63% 271	18,04% 226	1.253	3,01
Badkuip voor douche vervangen	11,01% 138	16,20% 203	33,68% 422	18,20% 228	20,91% 262	1.253	3,22

Verhuizen en anticiperen

Deurposten verbreden	3,35% 42	18,60% 233	40,86% 512	16,12% 202	21,07% 264	1.253	3,33
verstelbaar aanrecht	5,59% 70	23,54% 295	25,78% 323	18,36% 230	26,74% 335	1.253	3,37

Q8 Gelieve hier te klikken om door te gaan naar de volgende vraag

Beantwoord: 1.253 Overgeslagen: 2.382

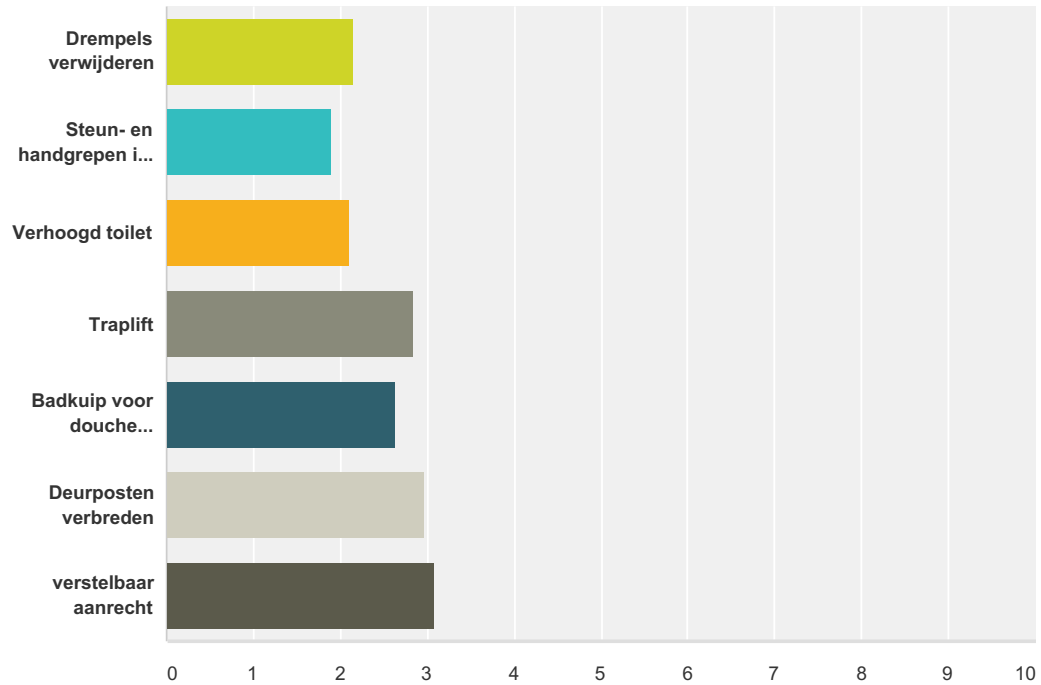


Antwoordkeuzen	Reacties
Door naar de volgende vraag	100,00% 1.253
Totaal	1.253

Q9 In hoeverre vindt u dat u zelf verantwoordelijk bent voor het financieren van een woningaanpassing? We leggen u een aantal typen aanpassingen voor. Kunt u aangeven wie u vindt dat voor het betalen van de aanpassing verantwoordelijk is? (Vult u de vraag alstublieft in ongeacht of u op dit moment een dergelijke woningaanpassing nodig heeft)

Beantwoord: 1.818 Overgeslagen: 1.817

Verhuizen en anticiperen

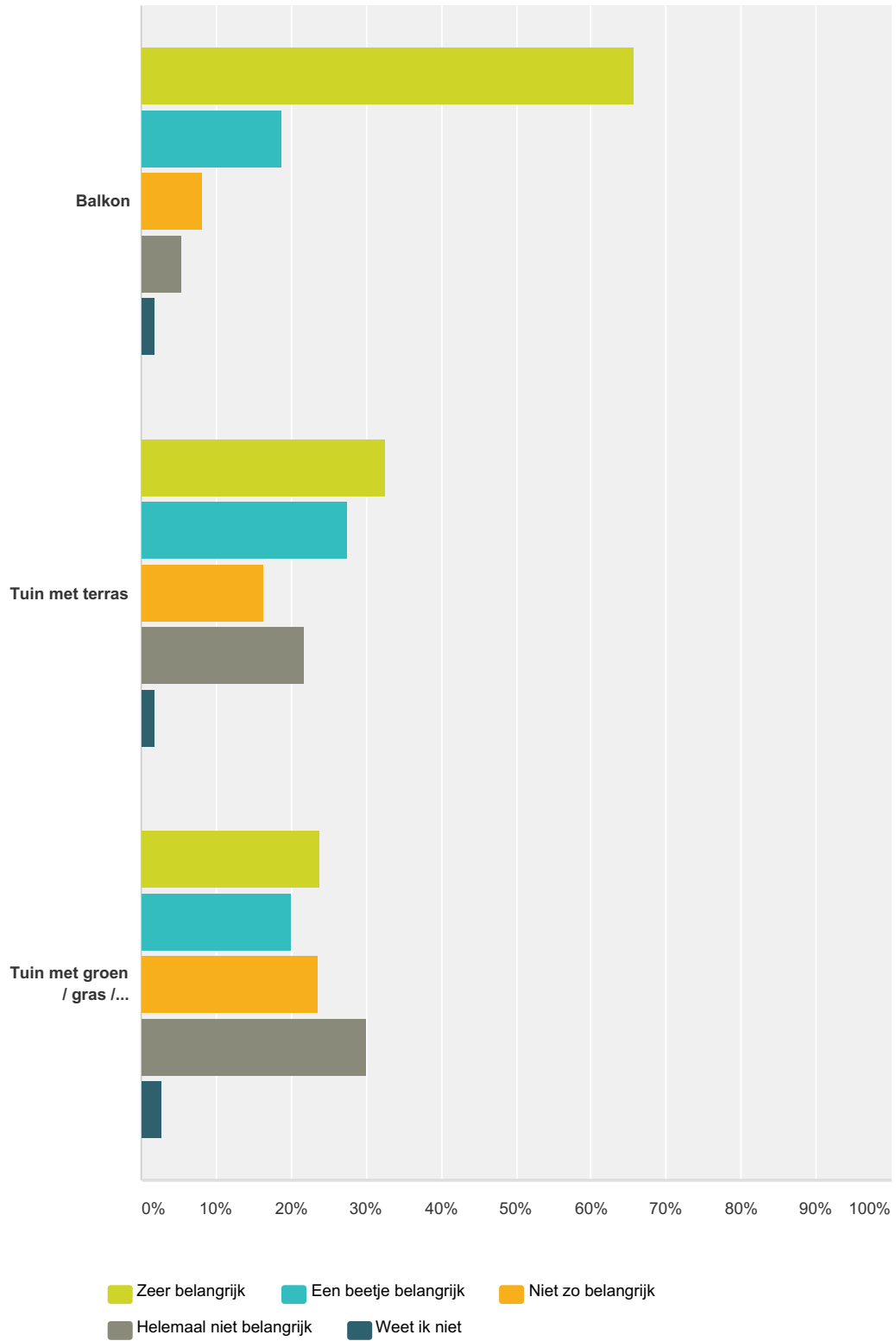


	Ikzelf of de VVE zou dit moeten betalen	Zou de gemeente moeten betalen	Zouden alle partijen aan moeten bijdragen	Weet ik niet	Totaal	Gewogen gemiddelde
Drempels verwijderen	58,09% 1.056	9,19% 167	26,07% 474	6,66% 121	1.818	2,14
Steun- en handgrepen in badkamer	64,47% 1.172	10,29% 187	21,07% 383	4,18% 76	1.818	1,90
Verhoogd toilet	55,39% 1.007	14,74% 268	23,76% 432	6,11% 111	1.818	2,10
Traplift	19,03% 346	34,21% 622	37,68% 685	9,08% 165	1.818	2,84
Badkuip voor douche vervangen	38,67% 703	16,39% 298	32,01% 582	12,93% 235	1.818	2,64
Deurposten verbreden	23,93% 435	24,15% 439	35,70% 649	16,23% 295	1.818	2,96
verstelbaar aanrecht	22,50% 409	22,06% 401	33,88% 616	21,56% 392	1.818	3,10

Q10 Waar sommige mensen veel waarde hechten aan het hebben en onderhouden van een tuin, vinden anderen een tuin eerder een last. Sommige mensen hebben de voorkeur aan een balkon; anderen zweren bij een terras met zon. Stel dat u zou moeten verhuizen, in hoeverre vindt u onderstaande voorzieningen van belang?

Beantwoord: 3.113 Overgeslagen: 522

Verhuizen en anticiperen



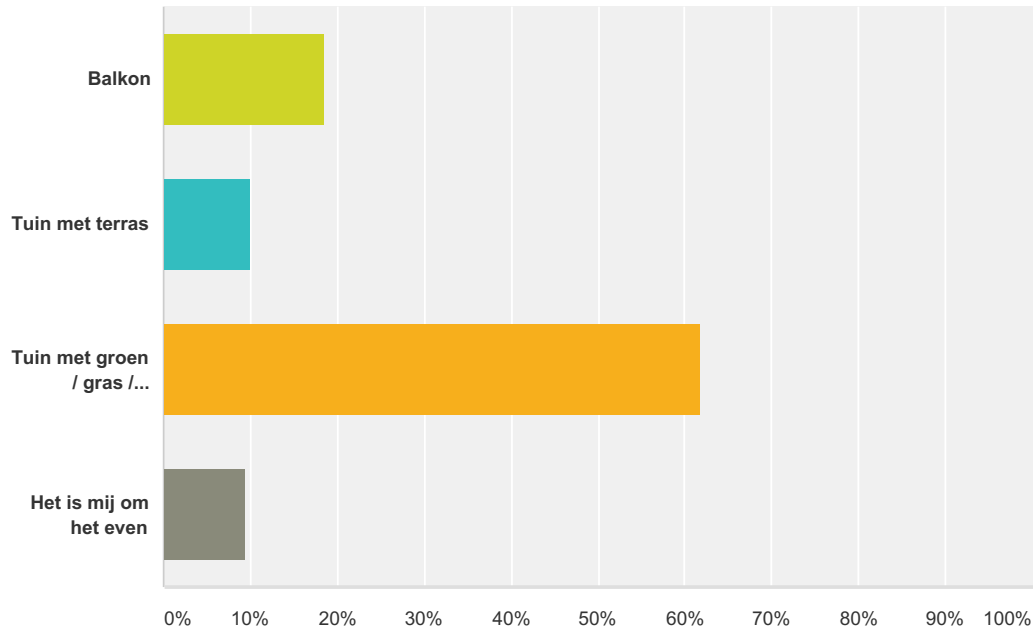
	Zeer belangrijk	Een beetje belangrijk	Niet zo belangrijk	Helemaal niet belangrijk	Weet ik niet	Totaal
Balkon	65,75% 1.981	18,72% 564	8,23% 248	5,51% 166	1,79% 54	3.013
Tuin met terras	32,50% 966	27,66% 822	16,32% 485	21,74% 646	1,78% 53	2.972

Verhuizen en anticiperen

Tuin met groen / gras / planten	23,72% 697	20,07% 590	23,58% 693	29,98% 881	2,65% 78	2.939
---------------------------------	---------------	---------------	---------------	---------------	-------------	-------

Q11 Stel dat u zou moeten verhuizen, en daarbij één van de volgende voorzieningen zou moeten inleveren. Welke zou u dan als eerste laten vallen? (Vult u de vraag in alsof u de voorzieningen ook daadwerkelijk heeft op dit moment)

Beantwoord: 3.113 Overgeslagen: 522



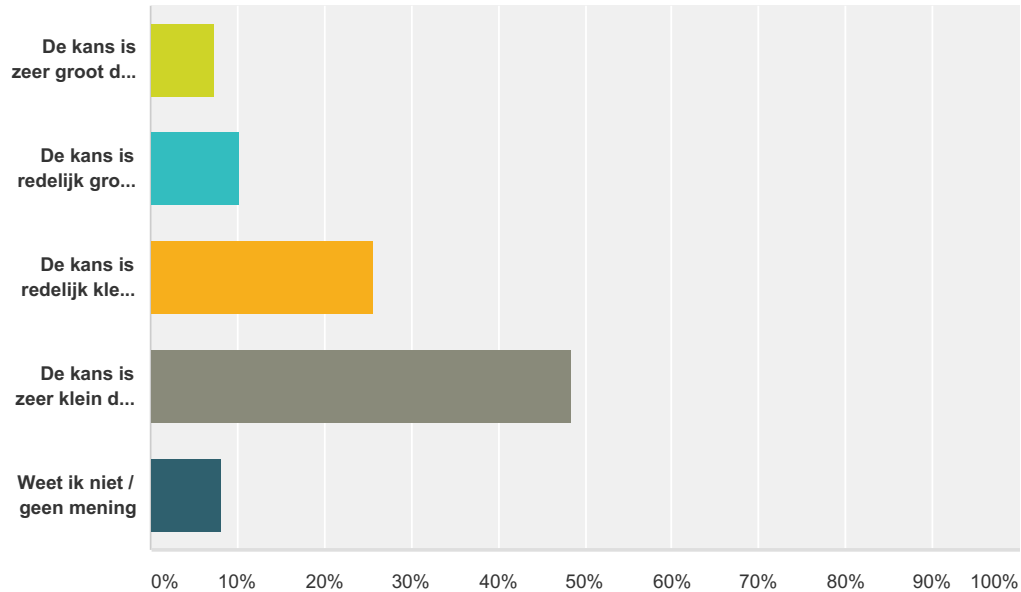
Antwoordkeuzen	Reacties
Balkon	18,57% 578
Tuin met terras	10,12% 315
Tuin met groen / gras / planten	61,87% 1.926
Het is mij om het even	9,44% 294
Totaal	3.113

Q12 Licht uw antwoord toe. Waarom hecht u wel of juist geen waarde aan een balkon of tuin? Als u liever geen antwoord geeft, kunt u deze vraag open laten. Als ANBO contact met u mag opnemen, laat dan aub ook uw telefoonnummer en naam achter.

Beantwoord: 1.826 Overgeslagen: 1.809

Q13 Hoewel de toekomst nooit zeker is, hebben mensen vaak verwachtingen over de toekomst. De komende vragen gaan daarover. Hoe groot acht u de kans dat u op korte termijn zal verhuizen? (binnen 2 jaar)

Beantwoord: 3.081 Overgeslagen: 554

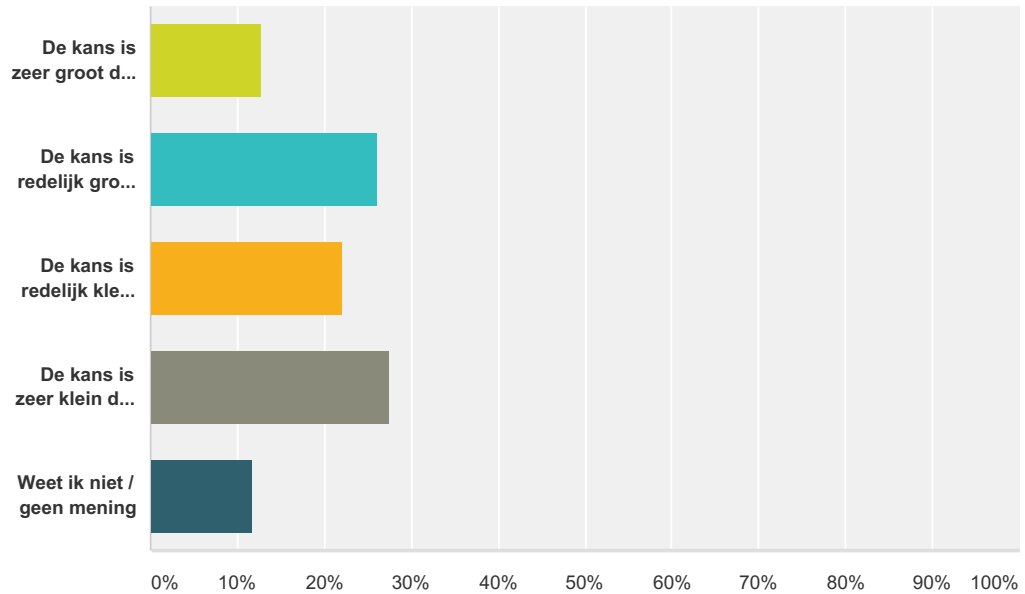


Antwoordkeuzen	Reacties
De kans is zeer groot dat ik op korte termijn verhuis	7,37% 227
De kans is redelijk groot dat ik op korte termijn verhuis	10,16% 313
De kans is redelijk klein dat ik op korte termijn verhuis	25,77% 794
De kans is zeer klein dat ik op korte termijn verhuis	48,52% 1.495
Weet ik niet / geen mening	8,18% 252
Totaal	3.081

Q14 Hoe groot acht u de kans dat u op langere termijn zal verhuizen? (over 2 jaar of later)

Beantwoord: 3.081 Overgeslagen: 554

Verhuizen en anticiperen

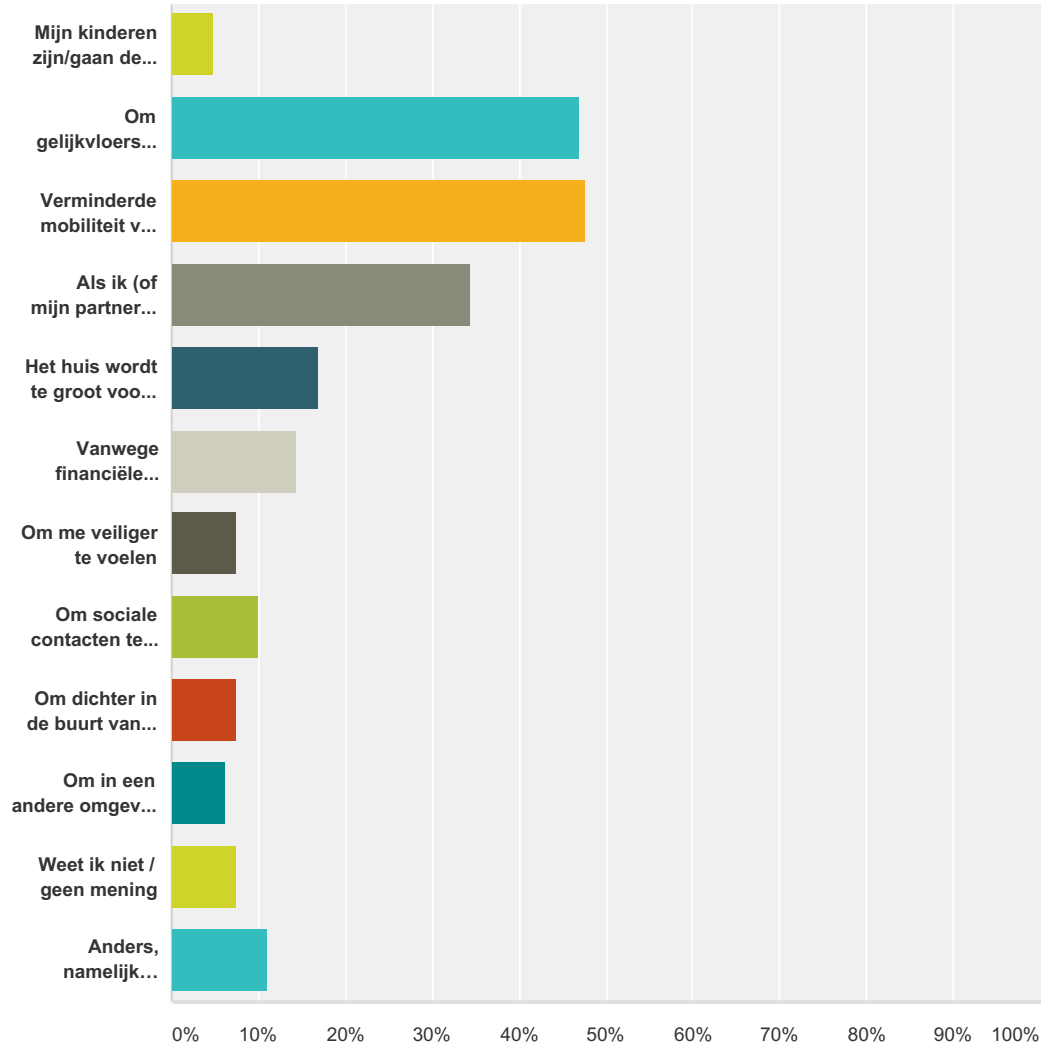


Antwoordkeuzen	Reacties
De kans is zeer groot dat ik op langere termijn zal verhuizen	12,69% 391
De kans is redelijk groot dat ik op langere termijn zal verhuizen	26,00% 801
De kans is redelijk klein dat ik op langere termijn zal verhuizen	22,14% 682
De kans is zeer klein dat ik op langere termijn zal verhuizen	27,56% 849
Weet ik niet / geen mening	11,62% 358
Totaal	3.081

Q15 Wat zou voor u (of uw partner) een reden zijn om te verhuizen? (meerdere antwoorden mogelijk)

Beantwoord: 3.049 Overgeslagen: 586

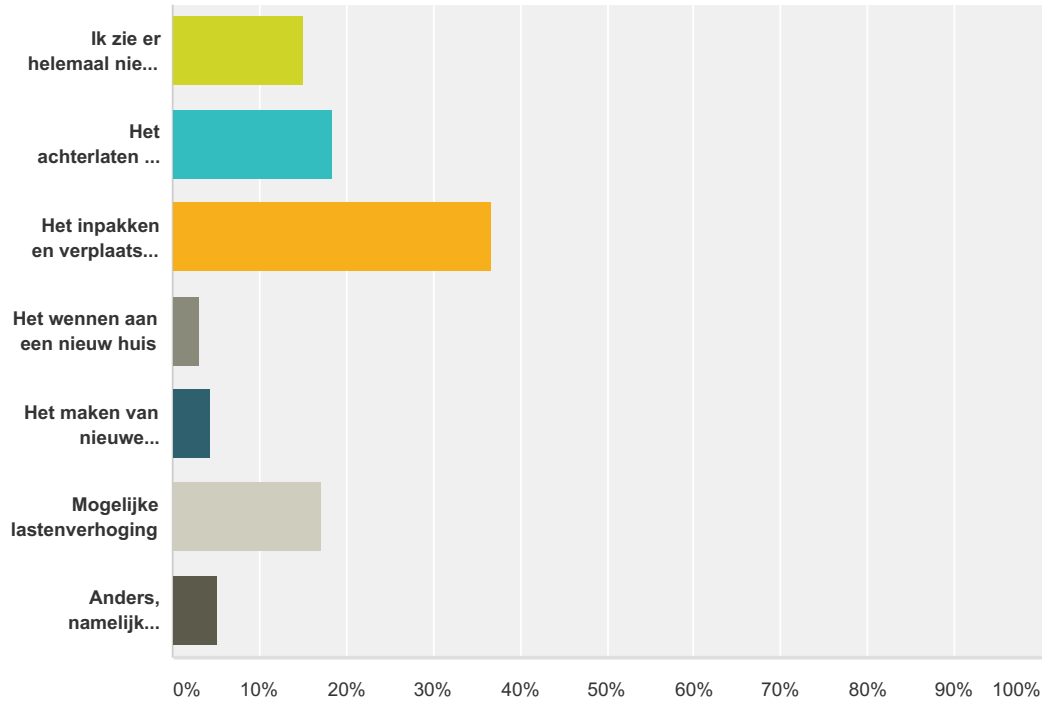
Verhuizen en anticiperen



Antwoordkeuzen	Reacties	
Mijn kinderen zijn/gaan de deur uit, dus wil ik kleiner wonen	4,72%	144
Om gelijkvloers te gaan wonen (zonder trappen en drempels)	46,93%	1.431
Verminderde mobiliteit van mijzelf (of van mijn partner)	47,52%	1.449
Als ik (of mijn partner) zorg nodig heb (heeft)	34,40%	1.049
Het huis wordt te groot voor mij alleen	16,86%	514
Vanwege financiële redenen	14,43%	440
Om me veiliger te voelen	7,61%	232
Om sociale contacten te behouden / voor de gezelligheid	10,04%	306
Om dichterbij de buurt van mijn kinderen te gaan wonen	7,45%	227
Om in een andere omgeving te gaan wonen (bijv. andere stad of dorp)	6,30%	192
Weet ik niet / geen mening	7,41%	226
Anders, namelijk...	11,09%	338
Totale aantal respondenten: 3.049		

Q16 Waar ziet u (of uw partner) het meeste tegenop bij (eventueel) verhuizen?

Beantwoord: 3.049 Overgeslagen: 586

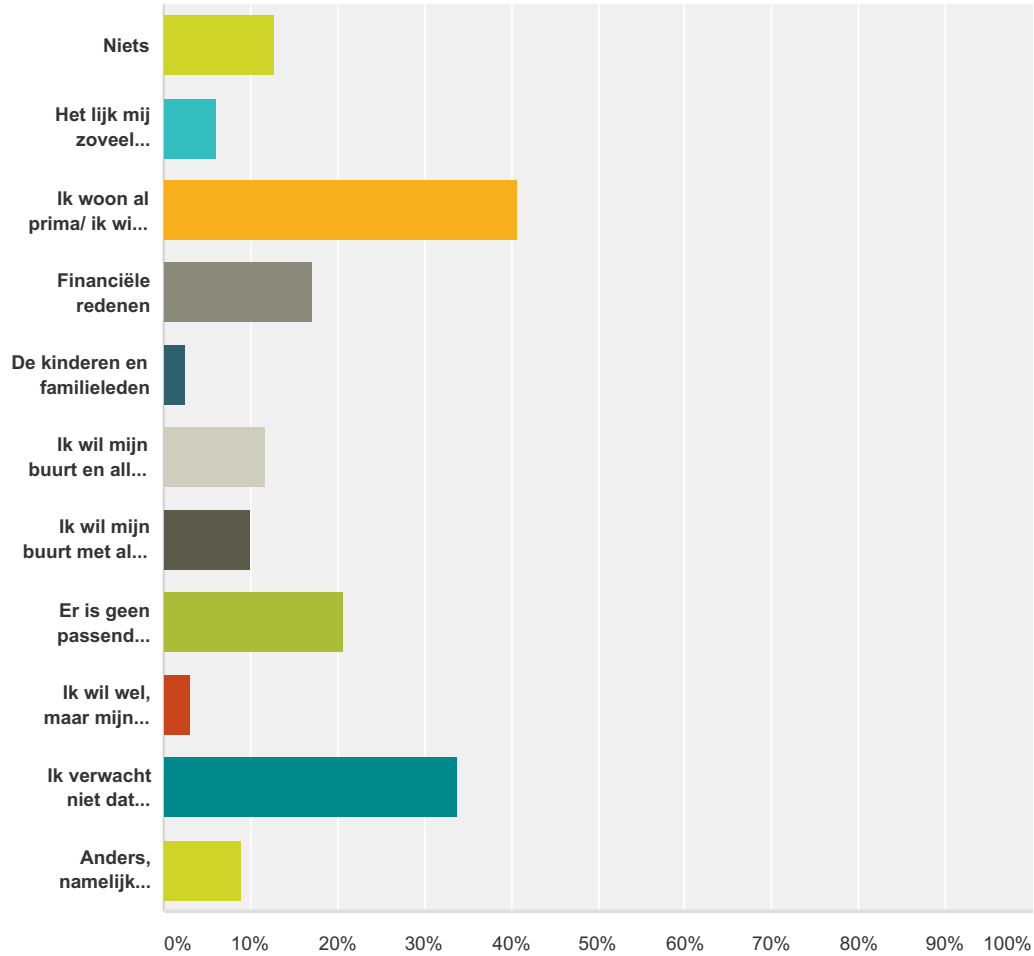


Antwoordkeuzen	Reacties
Ik zie er helemaal niet tegenop	15,09% 460
Het achterlaten van mijn oude huis en buurt	18,37% 560
Het inpakken en verplaatsen van spullen (organisatorische kant)	36,83% 1.123
Het wennen aan een nieuw huis	3,15% 96
Het maken van nieuwe contacten	4,33% 132
Mogelijke lastenverhoging	17,05% 520
Anders, namelijk...	5,18% 158
Totaal	3.049

Q17 Wat staat (eventueel) verhuizen op dit moment in de weg? (meerdere antwoorden mogelijk)

Beantwoord: 3.030 Overgeslagen: 605

Verhuizen en anticiperen



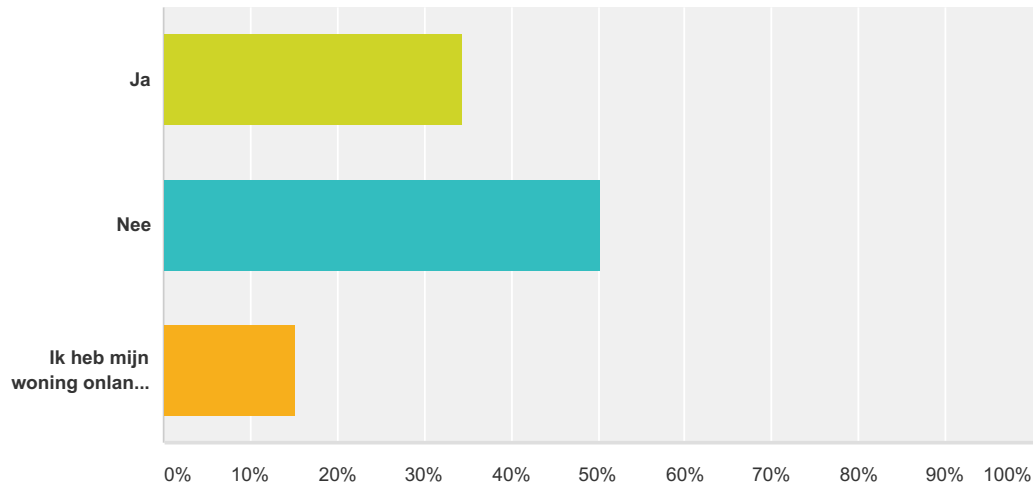
Antwoordkeuzen	Reacties	
Niets	12,84%	389
Het lijkt mij zoveel uitzoekwerk	6,04%	183
Ik woon al prima/ ik wil niet verhuizen	40,79%	1.236
Financiële redenen	17,13%	519
De kinderen en familieleden	2,41%	73
Ik wil mijn buurt en alle sociale contacten die ik heb niet achterlaten	11,72%	355
Ik wil mijn buurt met alle winkels en voorzieningen niet achterlaten	10,00%	303
Er is geen passend woningaanbod in mijn woonplaats	20,76%	629
Ik wil wel, maar mijn partner niet	3,10%	94
Ik verwacht niet dat verhuizen nodig is en als het zover is, dan zie ik het tegen die tijd wel	33,76%	1.023
Anders, namelijk...	8,94%	271
Totale aantal respondenten: 3.030		

Q18 Denkt u (of uw partner) wel eens na over het aanpassen van uw huidige

Verhuizen en anticiperen

woning? (graag beantwoorden ongeacht of u de aanpassing zelf zou betalen of niet)

Beantwoord: 3.013 Overgeslagen: 622



Antwoordkeuzen	Reacties
Ja	34,35% 1.035
Nee	50,35% 1.517
Ik heb mijn woning onlangs aangepast	15,30% 461
Totaal	3.013

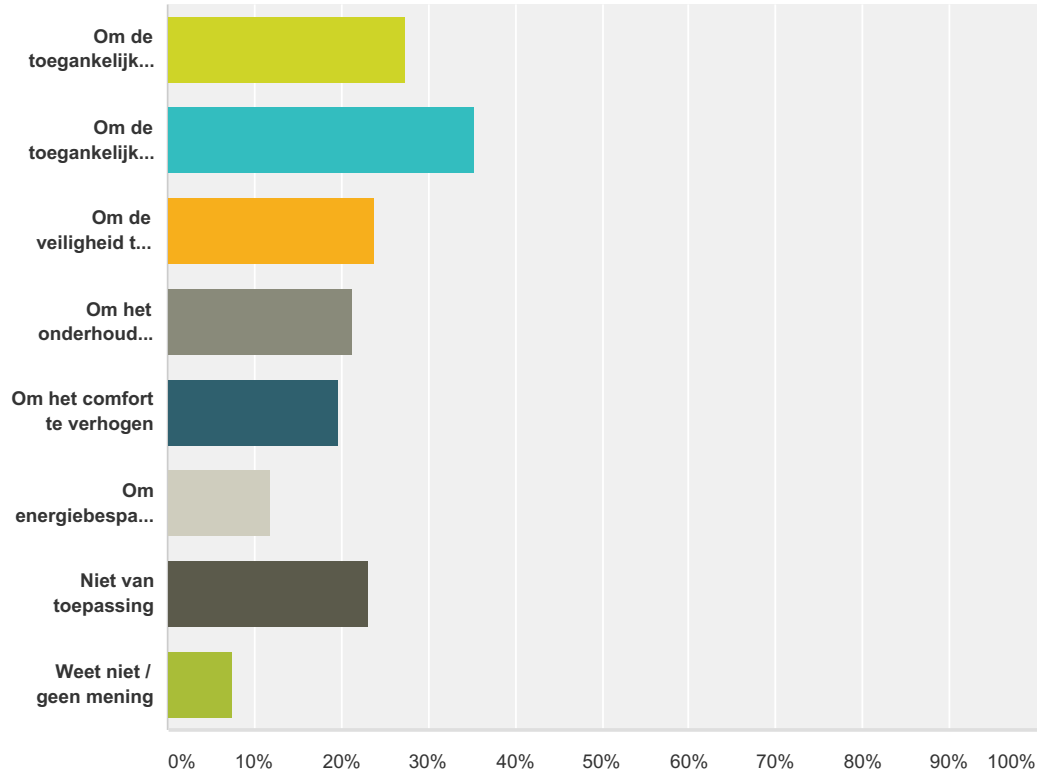
Q19 Licht uw antwoord toe. Heeft u contact gehad met uw gemeente, woningcorporatie (indien van toepassing) of VVE (indien van toepassing) over (steun bij) een woningaanpassing? Als u liever geen antwoord geeft, kunt u deze vraag open laten. Als ANBO contact met u mag opnemen, laat dan aub ook uw telefoonnummer en naam achter.

Beantwoord: 1.280 Overgeslagen: 2.355

Q20 Wat zou voor u (of uw partner) een reden zijn voor aanpassen van de woning? (meerdere antwoorden mogelijk)

Beantwoord: 2.970 Overgeslagen: 665

Verhuizen en anticiperen

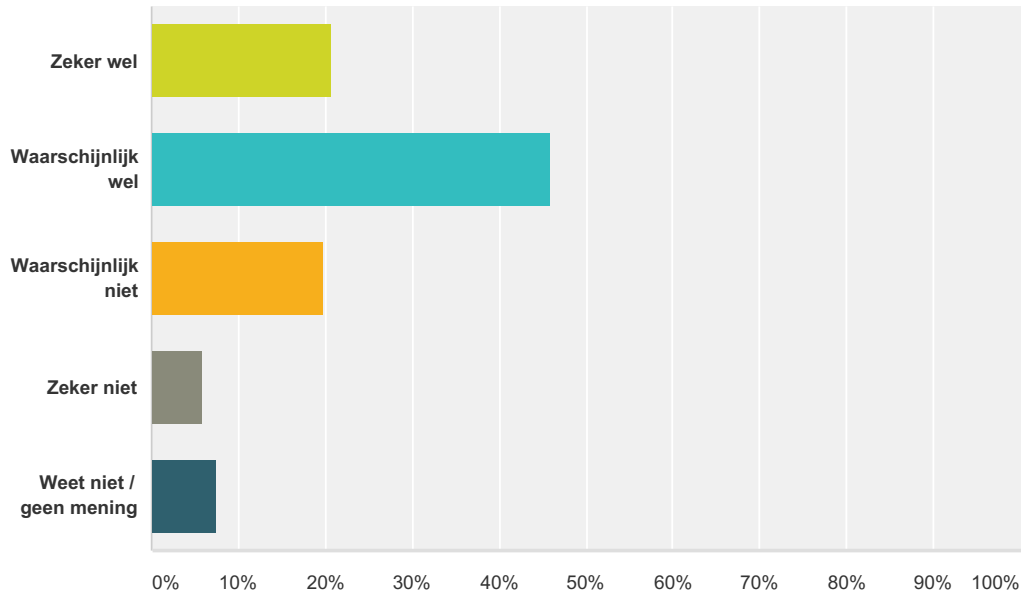


Antwoordkeuzen	Reacties
Om de toegankelijkheid tot de woning te verbeteren (bijv. vanwege verminderde mobiliteit)	27,44% 815
Om de toegankelijkheid binnen de woning te verbeteren (bijv. een traplift)	35,29% 1.048
Om de veiligheid te verbeteren (bijv. om vallen of uitglijden te voorkomen)	23,77% 706
Om het onderhoud makkelijker te maken	21,28% 632
Om het comfort te verhogen	19,53% 580
Om energiebesparing toe te passen	11,95% 355
Niet van toepassing	23,13% 687
Weet niet / geen mening	7,51% 223
Totale aantal respondenten: 2.970	

Q21 Kunt u in uw huidige huis blijven wonen als u (of uw partner) minder gezond of minder mobiel wordt?

Beantwoord: 2.970 Overgeslagen: 665

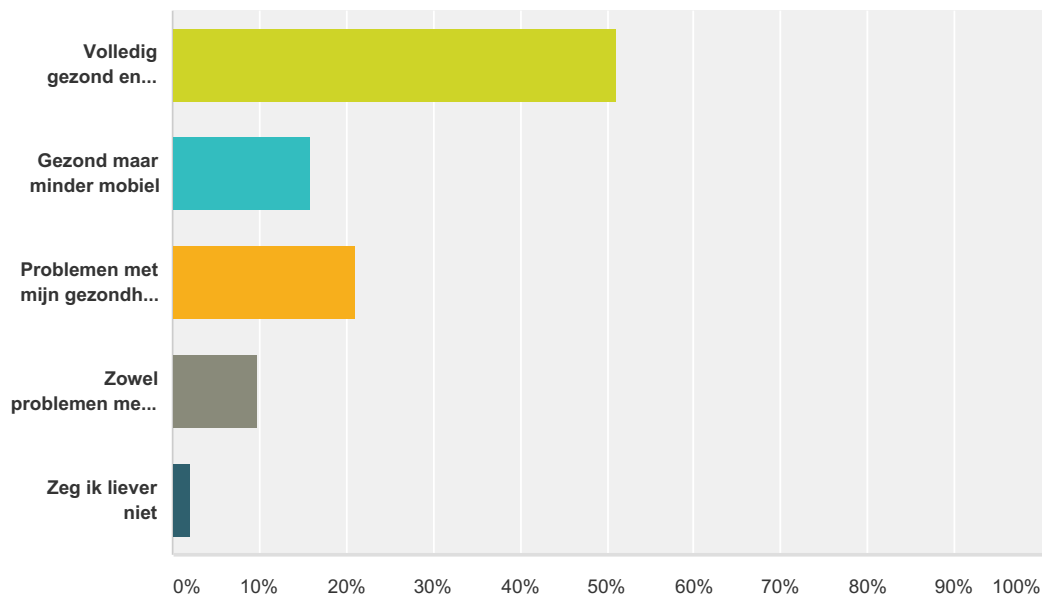
Verhuizen en anticiperen



Antwoordkeuzen	Reacties
Zeker wel	20,71% 615
Waarschijnlijk wel	46,03% 1.367
Waarschijnlijk niet	19,76% 587
Zeker niet	5,89% 175
Weet niet / geen mening	7,61% 226
Totaal	2.970

Q22 In hoeverre acht u zich gezond en mobiel?

Beantwoord: 2.959 Overgeslagen: 676

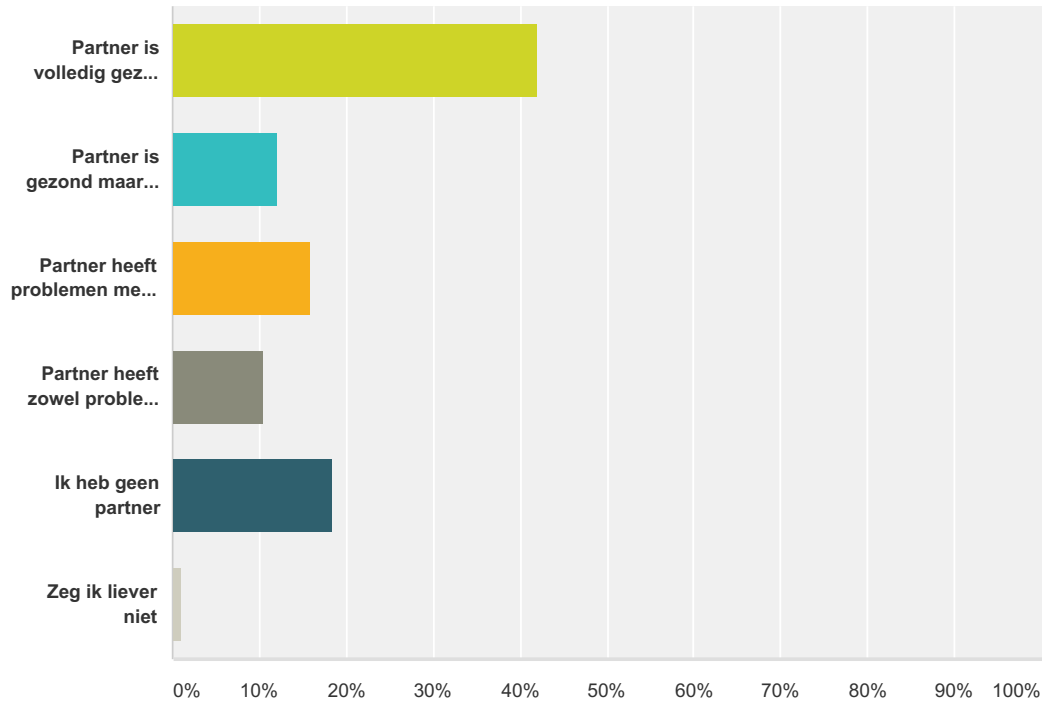


Verhuizen en anticiperen

Antwoordkeuzen	Reacties	
Volledig gezond en mobiel	51,13%	1.513
Gezond maar minder mobiel	15,95%	472
Problemen met mijn gezondheid maar wel mobiel	20,99%	621
Zowel problemen met mijn gezondheid als problemen met mobiliteit	9,80%	290
Zeg ik liever niet	2,13%	63
Totaal		2.959

Q23 Indien u een partner heeft: in hoeverre acht u uw partner gezond en mobiel? (bij geen partner kunt u deze vraag open laten)

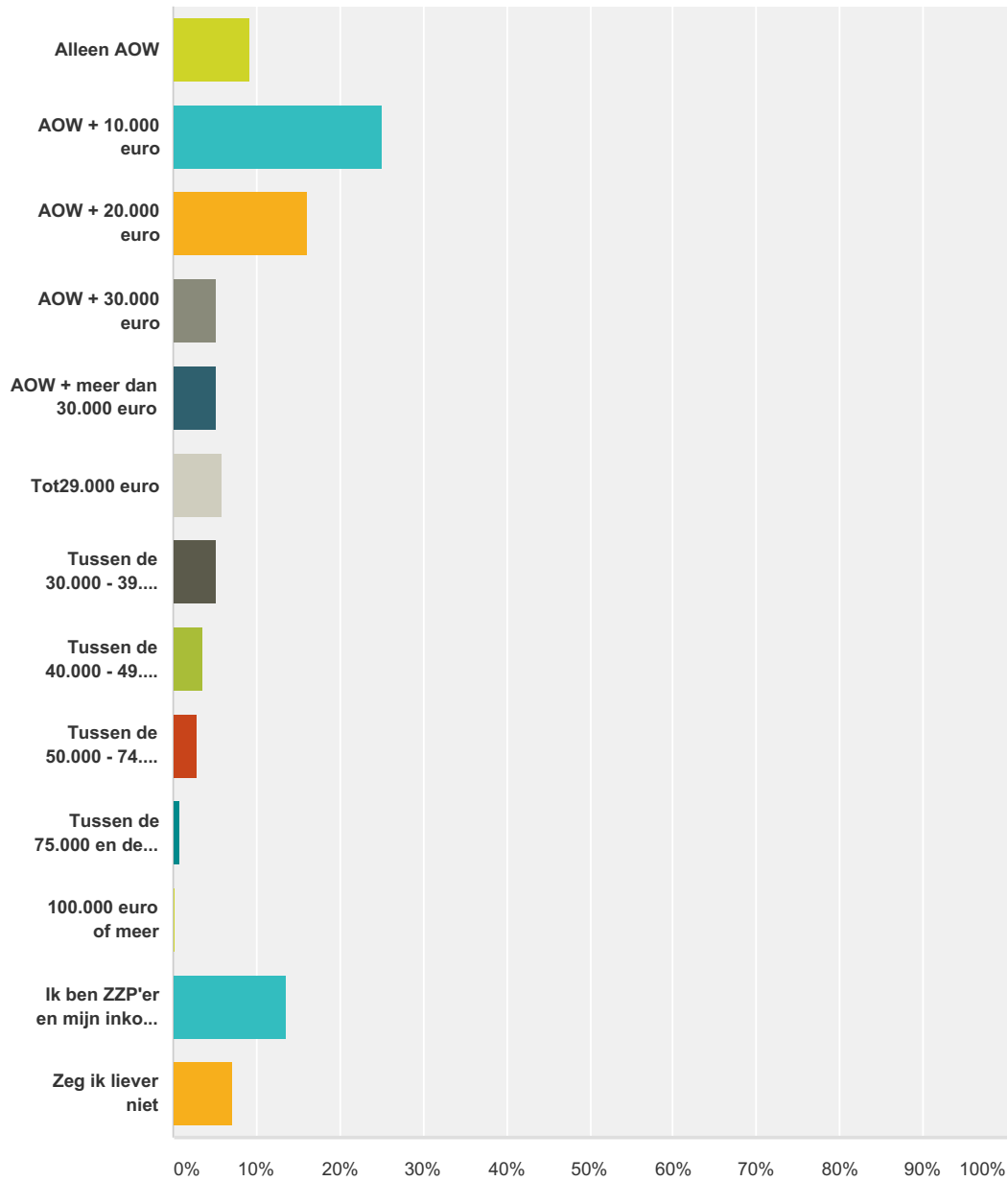
Beantwoord: 2.201 Overgeslagen: 1.434



Antwoordkeuzen	Reacties	
Partner is volledig gezond en mobiel	41,94%	923
Partner is gezond maar minder mobiel	12,13%	267
Partner heeft problemen met de gezondheid maar is wel mobiel	15,86%	349
Partner heeft zowel problemen met de gezondheid als problemen met de mobiliteit	10,50%	231
Ik heb geen partner	18,45%	406
Zeg ik liever niet	1,14%	25
Totaal		2.201

Q24 Wat is uw jaarlijks (gezins)inkomen?

Beantwoord: 2.930 Overgeslagen: 705



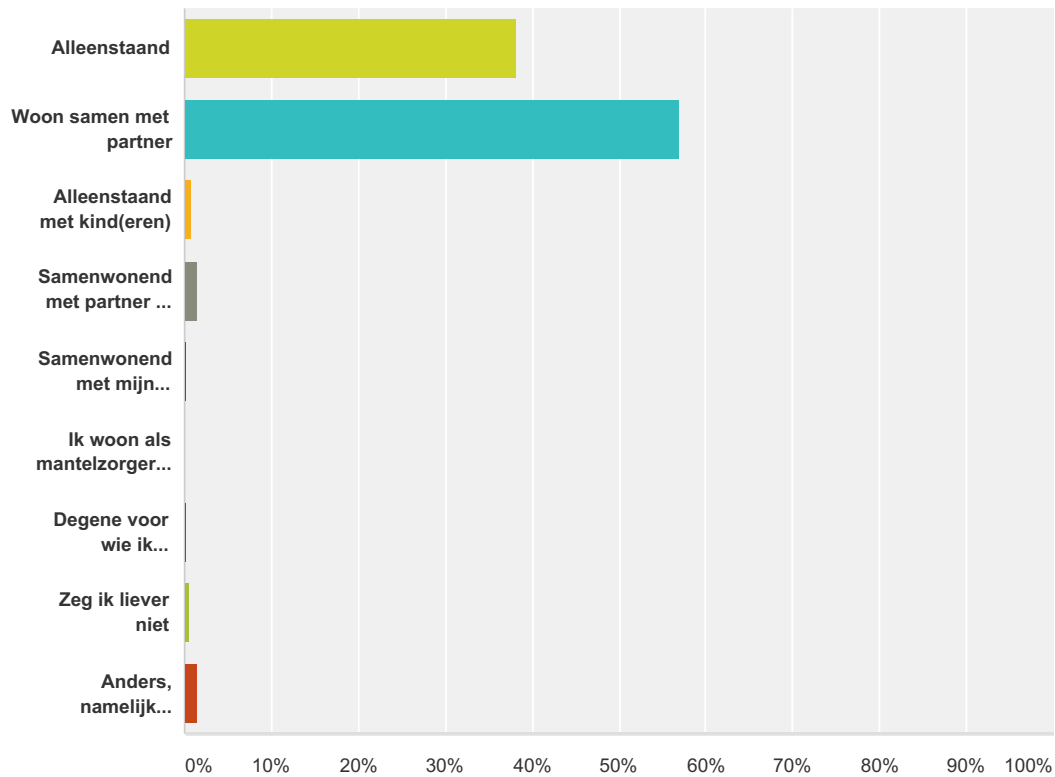
Antwoordkeuzen	Reacties
Alleen AOW	9,11% 267
AOW + 10.000 euro	24,95% 731
AOW + 20.000 euro	16,04% 470
AOW + 30.000 euro	5,29% 155
AOW + meer dan 30.000 euro	5,15% 151
Tot29.000 euro	5,94% 174

Verhuizen en anticiperen

Tussen de 30.000 - 39.999 euro	5,26%	154
Tussen de 40.000 - 49.999 euro	3,65%	107
Tussen de 50.000 - 74.999 euro	2,87%	84
Tussen de 75.000 en de 999.999 euro	0,75%	22
100.000 euro of meer	0,20%	6
Ik ben ZZP'er en mijn inkomen is elk jaar anders	13,58%	398
Zeg ik liever niet	7,20%	211
Totaal		2.930

Q25 Wat is uw woonsituatie?

Beantwoord: 2.930 Overgeslagen: 705



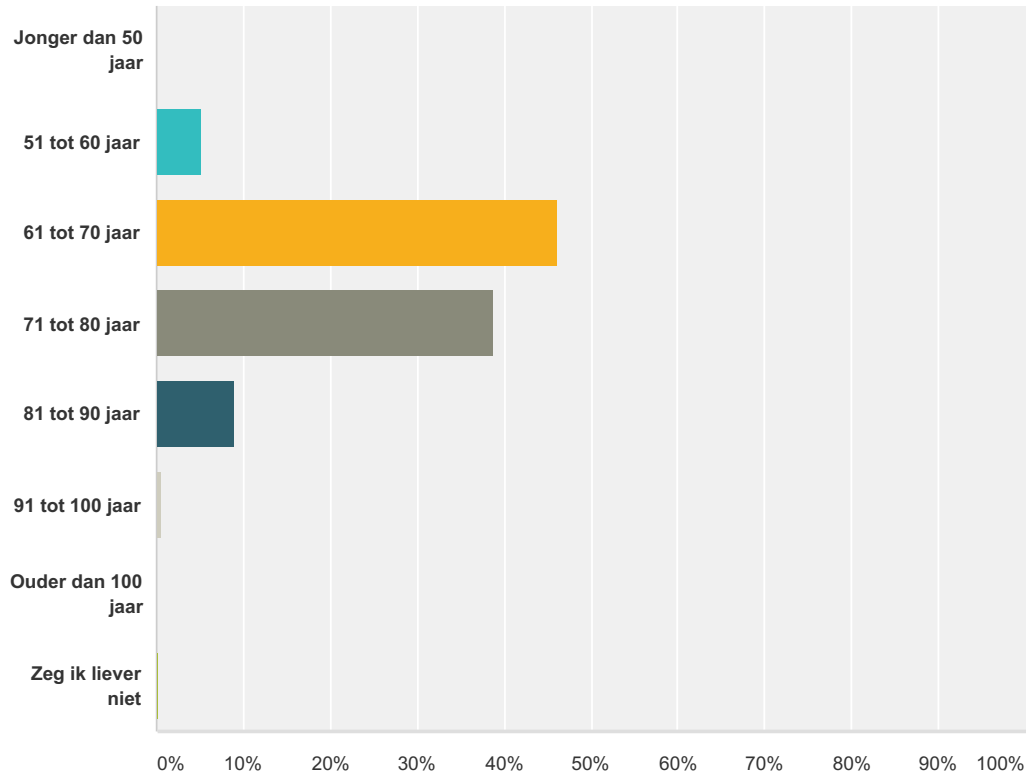
Antwoordkeuzen	Reacties
Alleenstaand	38,23% 1.120
Woon samen met partner	57,03% 1.671
Alleenstaand met kind(eren)	0,75% 22
Samenwonend met partner en kind(eren)	1,43% 42
Samenwonend met mijn mantelzorger (indien uw partner niet de mantelzorger is)	0,14% 4
Ik woon als mantelzorger bij iemand in	0,10% 3

Verhuizen en anticiperen

Degene voor wie ik mantelzorg verleen woont bij mij/ons in	0,17%	5
Zeg ik liever niet	0,65%	19
Anders, namelijk...	1,50%	44
Totaal		2.930

Q26 In welke leeftijdscategorie valt u?

Beantwoord: 2.923 Overgeslagen: 712

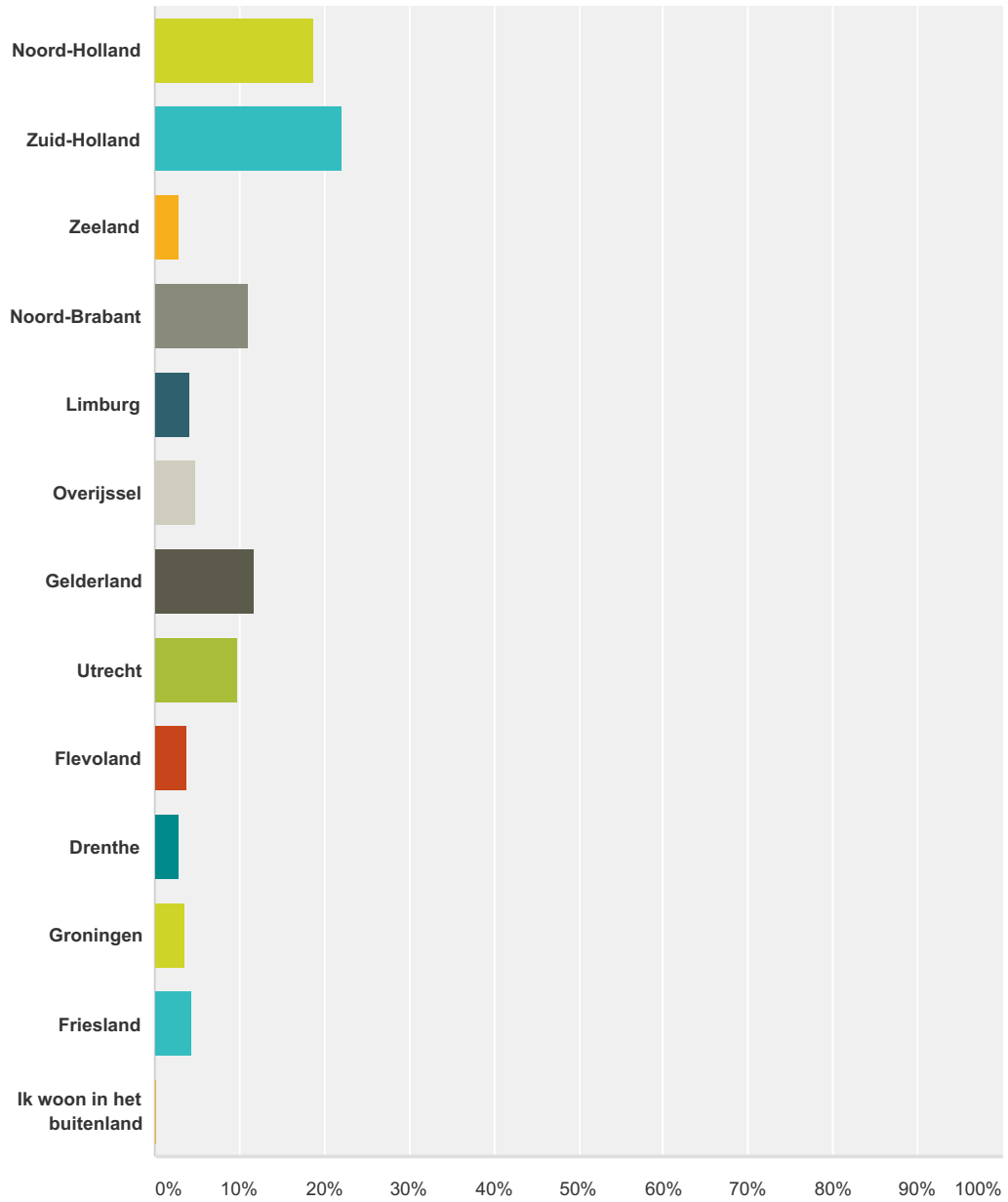


Antwoordkeuzen	Reacties
Jonger dan 50 jaar	0,07% 2
51 tot 60 jaar	5,23% 153
61 tot 70 jaar	46,12% 1.348
71 tot 80 jaar	38,80% 1.134
81 tot 90 jaar	9,00% 263
91 tot 100 jaar	0,55% 16
Ouder dan 100 jaar	0,03% 1
Zeg ik liever niet	0,21% 6
Totaal	2.923

Q27 In welke provincie woont u?

Beantwoord: 2.915 Overgeslagen: 720

Verhuizen en anticiperen



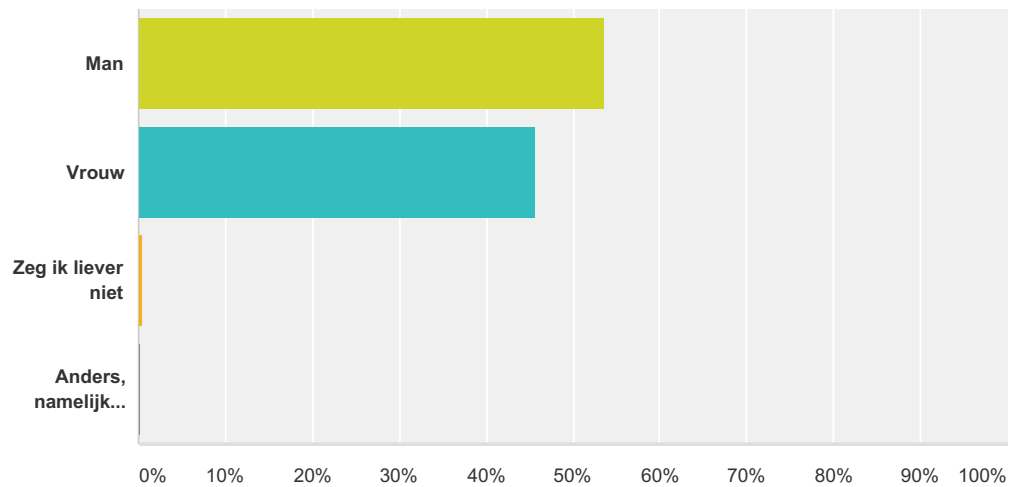
Antwoordkeuzen	Reacties
Noord-Holland	18,73% 546
Zuid-Holland	22,16% 646
Zeeland	3,02% 88
Noord-Brabant	11,05% 322
Limburg	4,08% 119
Overijssel	4,87% 142
Gelderland	11,60% 338
Utrecht	9,91% 289

Verhuizen en anticiperen

Flevoland	3,77%	110
Drenthe	2,85%	83
Groningen	3,50%	102
Friesland	4,32%	126
Ik woon in het buitenland	0,14%	4
Totaal		2.915

Q28 Bent u een man of vrouw?

Beantwoord: 2.890 Overgeslagen: 745

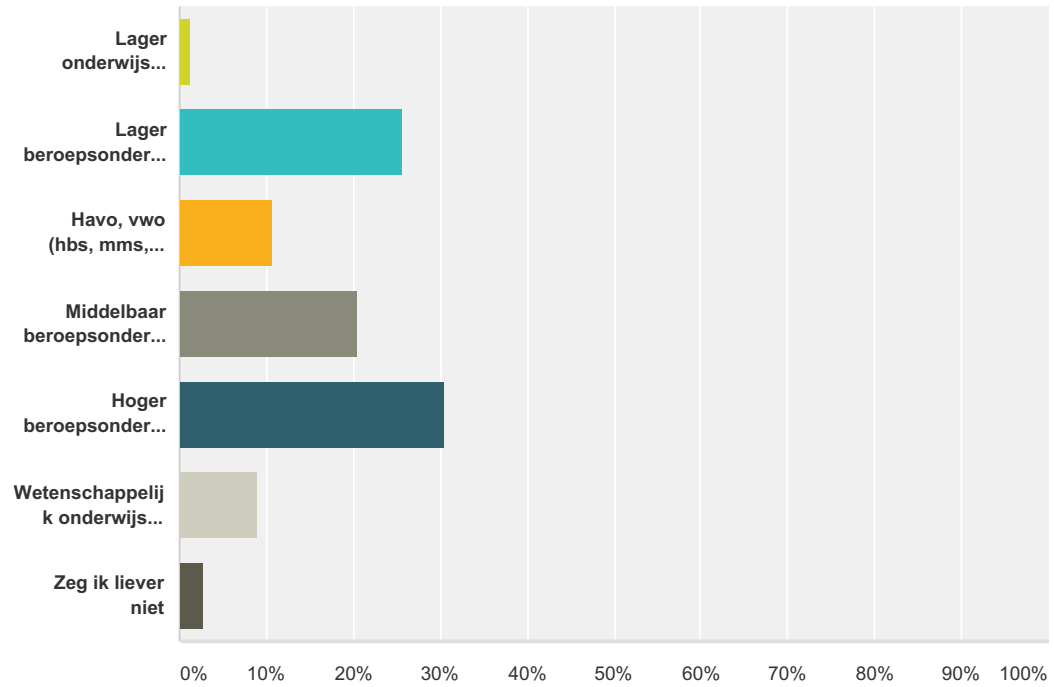


Antwoordkeuzen	Reacties
Man	53,56% 1.548
Vrouw	45,74% 1.322
Zeg ik liever niet	0,48% 14
Anders, namelijk...	0,21% 6
Totaal	2.890

Q29 Wat is uw hoogst genoten opleiding? (die u heeft gevolgd of momenteel nog volgt)

Beantwoord: 2.890 Overgeslagen: 745

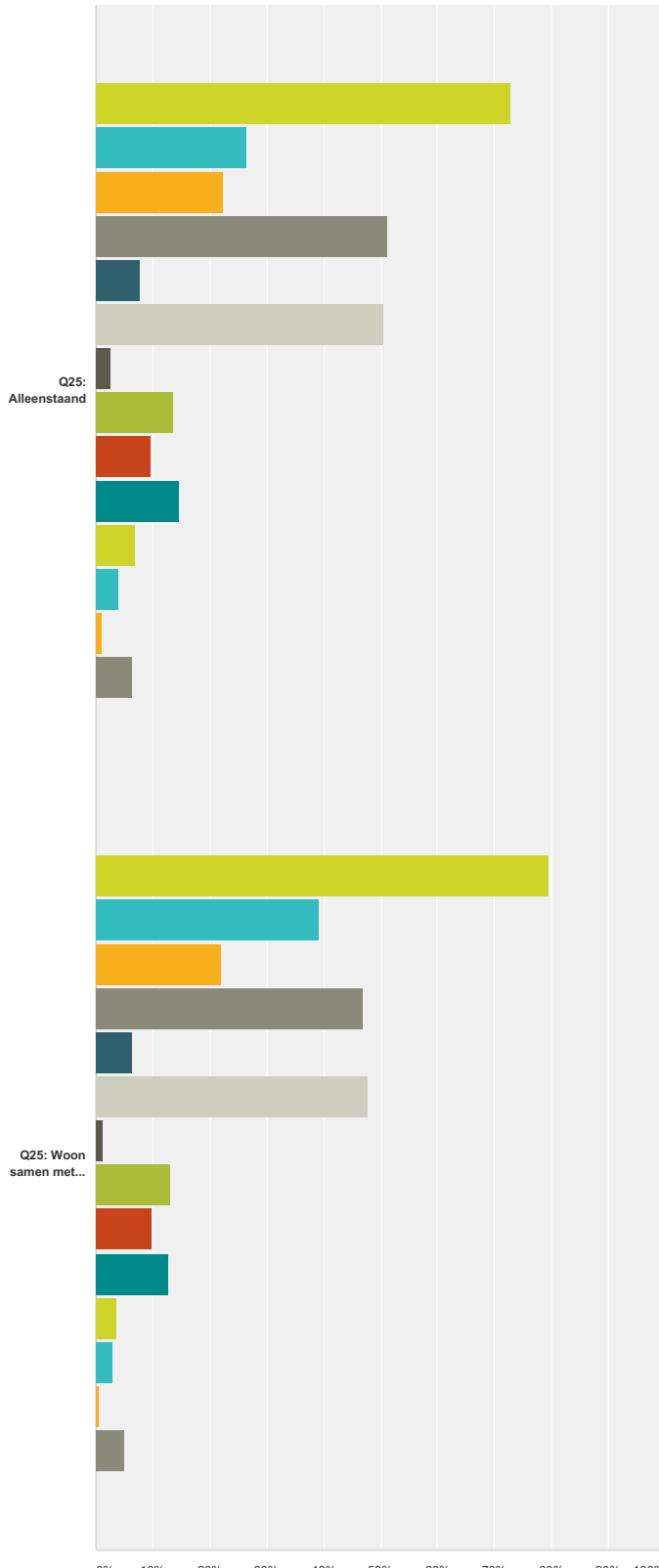
Verhuizen en anticiperen



Verhuizen en anticiperen

Q1 Stel dat u zou moeten verhuizen, welk van onderstaande zaken zijn voor u dan het belangrijkste bij het zoeken van een nieuwe woning? (u kunt de drie belangrijkste antwoorden aanvinken) Bij het zoeken van een nieuwe woning is voor mij (of mijn partner) het belangrijkste dat de woning...

Beantwoord: 2.791 Overgeslagen: 0



Verhuizen en anticiperen

0% 10% 20% 30% 40% 50% 60% 70% 80% 90% 100%

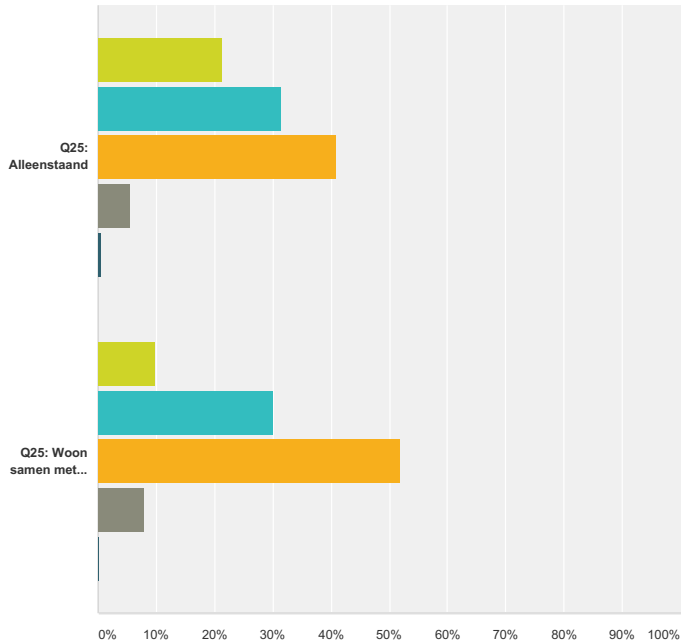
- ...gelijkvloers is
- ...meerdere slaapkamers heeft
- ...een toegankelijke woonomgeving heeft (ook als ik slecht ter been ben of raak)
- ...op loopafstand ligt van winkels en supermarkt
- ...dicht bij mijn familie ligt
- ...betaalbaar is (ongeacht of het huur of koop is)
- ...in de buurt ligt van recreatieve voorzieningen
- ...voorzieningen heeft voor als ik slecht ter been raak (of al ben)
- ...een tuin heeft
- ...in een veilige buurt staat
- ...een gezamenlijke ruimte heeft voor activiteiten met buurgenoten
- ...een aanspreekpunt heeft voor facilitaire zaken / problemen in en om het huis
- Geen van bovenstaande
- Anders, namelijk...

	... gelijkvloers is	...meerdere slaapkamers heeft	...een toegankelijke woonomgeving heeft (ook als ik slecht ter been ben of raak)	...op loopafstand ligt van winkels en supermarkt	... dicht bij mijn familie ligt	... betaalbaar is (ongeacht of het huur of koop is)	...in de buurt ligt van recreatieve voorzieningen	... voorzieningen heeft voor als ik slecht ter been raak (of al ben)	...een tuin heeft	...in een veilige buurt staat	...een gezamenlijke ruimte heeft voor activiteiten met buurgenoten	...een aanspreekpunt heeft voor facilitaire zaken / problemen in en om het huis	Geen van bovenstaande	Anders, namelijk...
Q25: Alleenstaand	72,77% 815	26,61% 298	22,32% 250	51,16% 573	7,77% 87	50,54% 566	2,68% 30	13,48% 151	9,55% 107	14,64% 164	6,79% 76	4,02% 45	1,07% 12	6,43% 72
Q25: Woon samen met partner	79,47% 1.328	39,32% 657	22,08% 369	47,04% 786	6,40% 107	47,76% 798	1,20% 20	13,11% 219	9,81% 164	12,69% 212	3,83% 64	2,87% 48	0,66% 11	5,09% 85
Totale aantal respondenten	2.143	955	619	1.359	194	1.364	50	370	271	376	140	93	23	157

Verhuizen en anticiperen

Q2 Op dit moment woont u...

Beantwoord: 2.791 Overgeslagen: 0



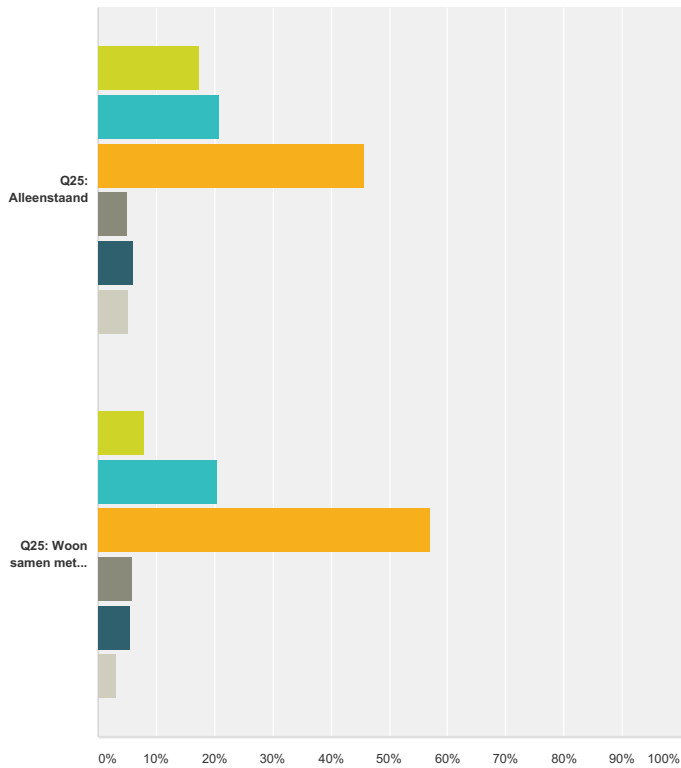
■ In één van de grootste steden van Nederland (Amsterdam, Utrecht, Den Haag of Rotterdam)
■ In een andere grote stad (meer dan 50.000 inwoners) ■ In een kleinere stad of dorp
■ Op het platteland ■ Zeg ik liever niet

	In één van de grootste steden van Nederland (Amsterdam, Utrecht, Den Haag of Rotterdam)	In een andere grote stad (meer dan 50.000 inwoners)	In een kleinere stad of dorp	Op het platteland	Zeg ik liever niet	Totaal
Q25: Alleenstaand	21,25% 238	31,61% 354	40,89% 458	5,54% 62	0,71% 8	40,13% 1.120
Q25: Woon samen met partner	9,75% 163	30,16% 504	51,94% 868	7,90% 132	0,24% 4	59,87% 1.671
Totale aantal respondenten	401	858	1.326	194	12	2.791

Verhuizen en anticiperen

Q3 Stel dat u zou moeten verhuizen, zou u dan graag in een grote stad gaan wonen of heeft u een voorkeur voor een kleinere stad of dorp?

Beantwoord: 2.791 Overgeslagen: 0

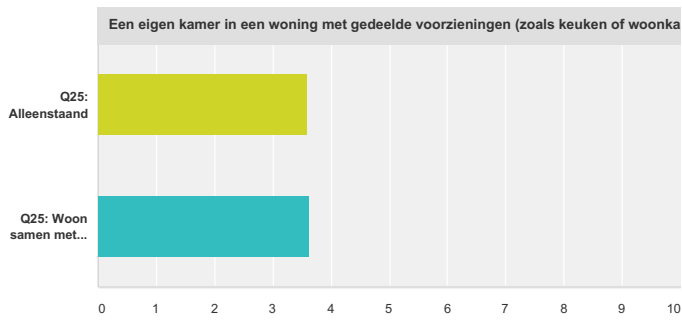
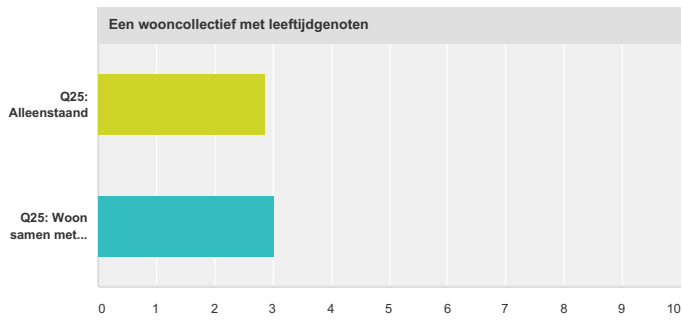
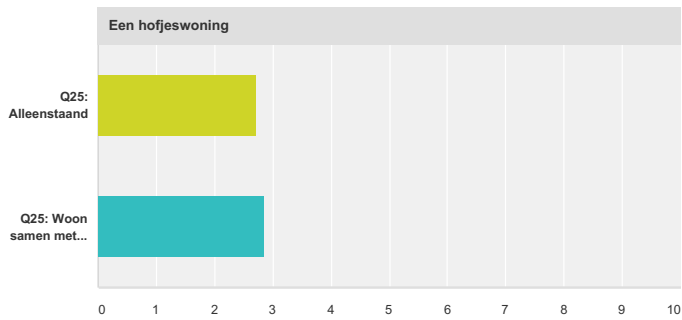
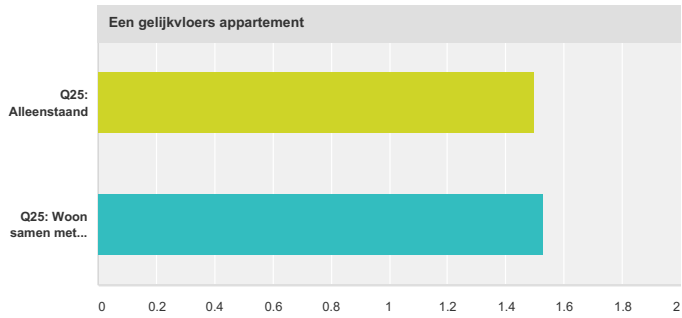


- Ik woon het liefst in één van de grootste steden van Nederland (Amsterdam, Utrecht, Den Haag...
- Ik woon het liefst in een andere grote stad (meer dan 50.000 inwoners)
- Ik woon het liefst in een kleinere stad of dorp
- Ik woon het liefst op het platteland
- De plaats van mijn woning zelf zou me niet uitmaken
- Weet ik niet / geen mening

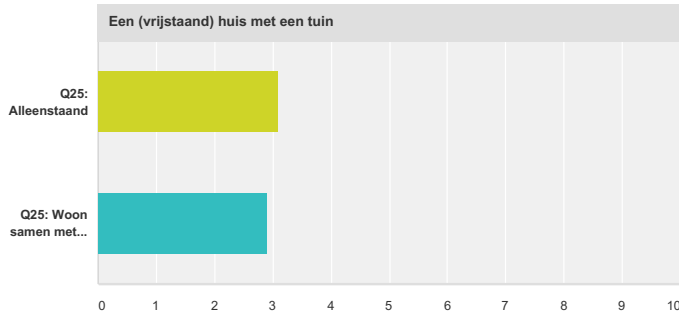
	Ik woon het liefst in één van de grootste steden van Nederland (Amsterdam, Utrecht, Den Haag of Rotterdam)	Ik woon het liefst in een andere grote stad (meer dan 50.000 inwoners)	Ik woon het liefst in een kleinere stad of dorp	Ik woon het liefst op het platteland	De plaats van mijn woning zelf zou me niet uitmaken	Weet ik niet / geen mening	Totaal
Q25: Alleenstaand	17,32% 194	20,89% 234	45,71% 512	4,91% 55	5,98% 67	5,18% 58	40,13% 1.120
Q25: Woon samen met partner	7,96% 133	20,47% 342	56,97% 952	5,80% 97	5,57% 93	3,23% 54	59,87% 1.671
Totale aantal respondenten	327	576	1.464	152	160	112	2.791

Q4 Er zijn verschillende manieren om te wonen. Hieronder staan een aantal woonvormen genoemd. Hoe aansprekend vindt u deze woonvormen?

Beantwoord: 2.791 Overgeslagen: 0



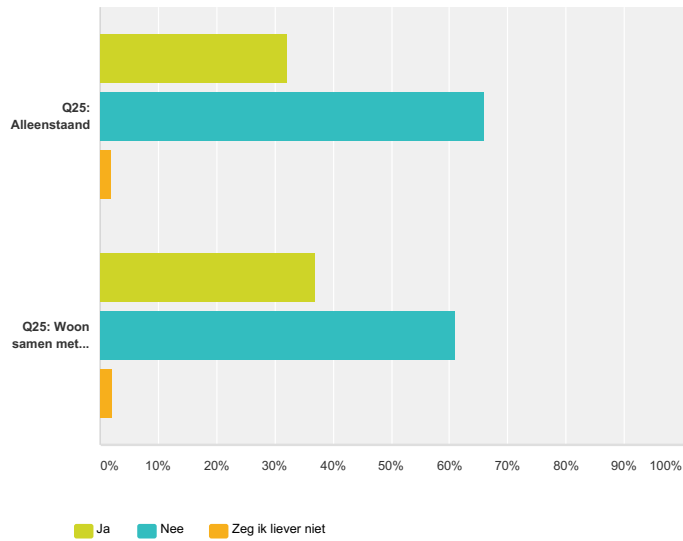
Verhuizen en anticiperen



Een gelijkvloers appartement						
	Zeer aansprekend	Aansprekend	Niet zo aansprekend	Helemaal niet aansprekend	Weet ik niet	Totaal
Q25: Alleenstaand	63,84% 715	26,43% 296	6,34% 71	2,32% 26	1,07% 12	40,13% 1.120
Q25: Woon samen met partner	62,18% 1.039	27,41% 458	6,22% 104	3,17% 53	1,02% 17	59,87% 1.671
Een hofjeswoning						
	Zeer aansprekend	Aansprekend	Niet zo aansprekend	Helemaal niet aansprekend	Weet ik niet	Totaal
Q25: Alleenstaand	16,52% 185	30,98% 347	24,82% 278	20,80% 233	6,88% 77	40,13% 1.120
Q25: Woon samen met partner	10,47% 175	30,70% 513	28,61% 478	23,34% 390	6,88% 115	59,87% 1.671
Een wooncollectief met leeftijdgenoten						
	Zeer aansprekend	Aansprekend	Niet zo aansprekend	Helemaal niet aansprekend	Weet ik niet	Totaal
Q25: Alleenstaand	11,07% 124	27,77% 311	28,04% 314	27,95% 313	5,18% 58	40,13% 1.120
Q25: Woon samen met partner	6,88% 115	24,78% 414	31,48% 526	32,26% 539	4,61% 77	59,87% 1.671
Een eigen kamer in een woning met gedeelde voorzieningen (zoals keuken of woonkamer)						
	Zeer aansprekend	Aansprekend	Niet zo aansprekend	Helemaal niet aansprekend	Weet ik niet	Totaal
Q25: Alleenstaand	3,48% 39	5,98% 67	21,88% 245	64,91% 727	3,75% 42	40,13% 1.120
Q25: Woon samen met partner	3,29% 55	5,69% 95	20,41% 341	65,83% 1.100	4,79% 80	59,87% 1.671
Een (vrijstaand) huis met een tuin						
	Zeer aansprekend	Aansprekend	Niet zo aansprekend	Helemaal niet aansprekend	Weet ik niet	Totaal
Q25: Alleenstaand	13,13% 147	17,41% 195	21,96% 246	42,50% 476	5,00% 56	40,13% 1.120
Q25: Woon samen met partner	17,12% 286	20,35% 340	21,54% 360	36,21% 605	4,79% 80	59,87% 1.671

Q5 Heeft u (of uw partner) een lichamelijke beperking of aandoening die invloed heeft op hoe u kunt wonen?

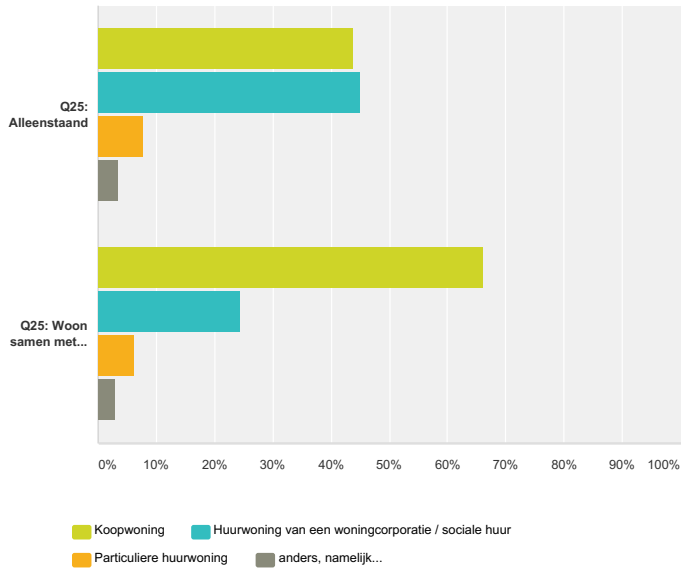
Beantwoord: 2.791 Overgeslagen: 0



	Ja	Nee	Zeg ik liever niet	Totaal
Q25: Alleenstaand	32,05% 359	65,98% 739	1,96% 22	40,13% 1.120
Q25: Woon samen met partner	36,86% 616	61,04% 1.020	2,09% 35	59,87% 1.671
Totale aantal respondenten	975	1.759	57	2.791

Q6 In wat voor soort woning woont u momenteel?

Beantwoord: 2.791 Overgeslagen: 0

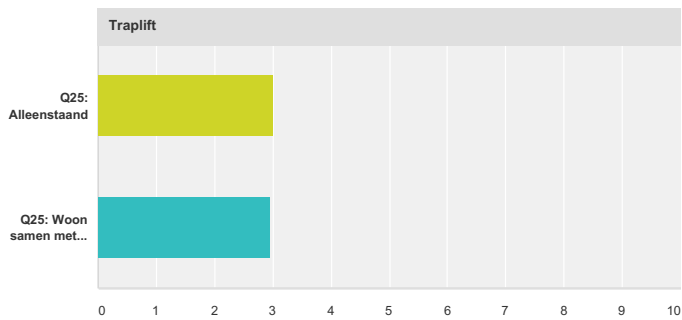
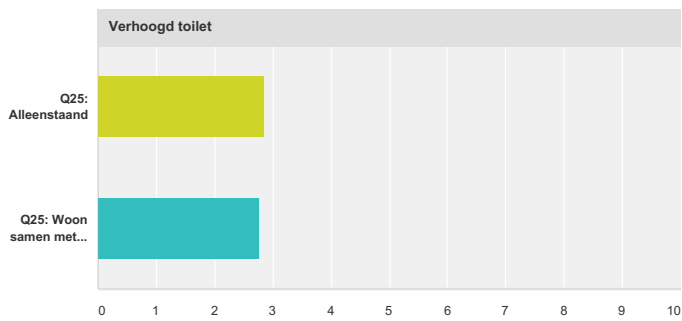
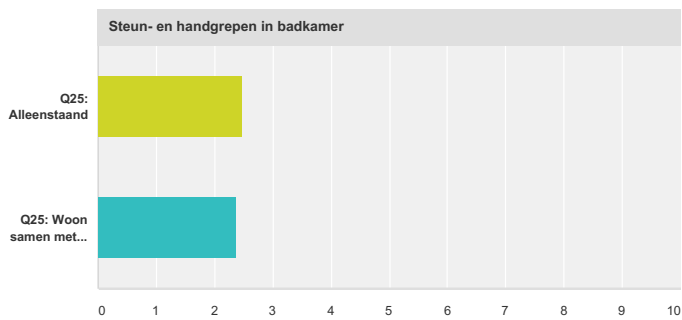
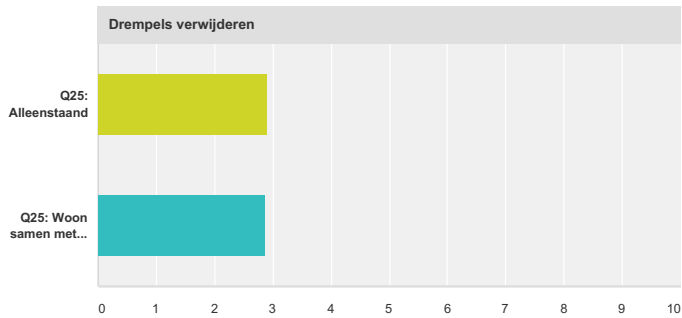


	Koopwoning	Huurwoning van een woningcorporatie / sociale huur	Particuliere huurwoning	anders, namelijk...	Totaal
Q25: Alleenstaand	43,75% 490	45,00% 504	7,77% 87	3,48% 39	40,13% 1.120
Q25: Woon samen met partner	66,25% 1.107	24,48% 409	6,34% 106	2,93% 49	59,87% 1.671
Totale aantal respondenten	1.597	913	193	88	2.791

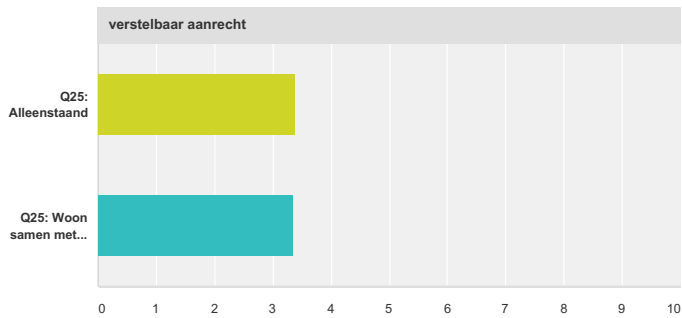
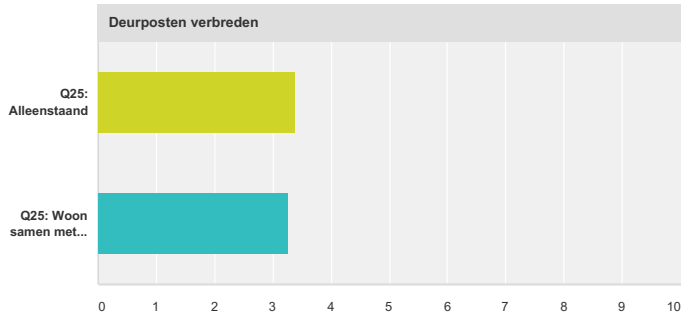
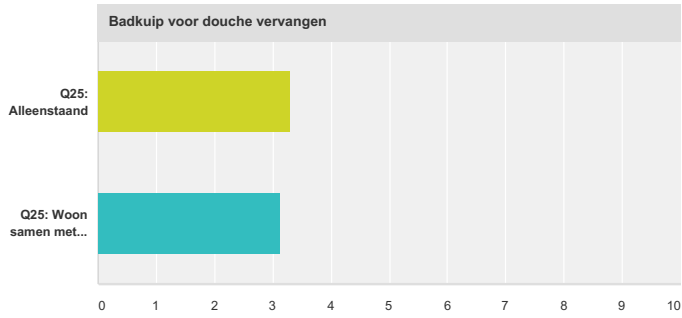
Verhuizen en anticiperen

Q7 In hoeverre vindt u dat u zelf verantwoordelijk bent voor het financieren van een woningaanpassing? We leggen u een aantal typen aanpassingen voor. Kunt u aangeven wie u vindt dat voor het betalen van de aanpassing verantwoordelijk is? (Vult u de vraag alstublieft in ongeacht of u op dit moment een dergelijke woningaanpassing nodig heeft)

Beantwoord: 1.106 Overgeslagen: 1.685



Verhuizen en anticiperen



Drempels verwijderen						
	Zou ik zelf moeten betalen	Zou de gemeente moeten betalen	Zou de verhuurder moeten betalen	Zouden alle partijen aan moeten bijdragen	Weet ik niet	Totaal
Q25: Alleenstaand	17,94% 106	12,18% 72	40,78% 241	19,63% 116	9,48% 56	53,44% 591
Q25: Woon samen met partner	18,06% 93	12,04% 62	41,75% 215	19,22% 99	8,93% 46	46,56% 515
Steun- en handgrepen in badkamer						
	Zou ik zelf moeten betalen	Zou de gemeente moeten betalen	Zou de verhuurder moeten betalen	Zouden alle partijen aan moeten bijdragen	Weet ik niet	Totaal
Q25: Alleenstaand	29,61% 175	20,98% 124	25,55% 151	18,10% 107	5,75% 34	53,44% 591
Q25: Woon samen met partner	32,82% 169	18,64% 96	29,32% 151	15,73% 81	3,50% 18	46,56% 515
Verhoogd toilet						
	Zou ik zelf moeten betalen	Zou de gemeente moeten betalen	Zou de verhuurder moeten betalen	Zouden alle partijen aan moeten bijdragen	Weet ik niet	Totaal
Q25: Alleenstaand	12,69% 75	23,18% 137	38,58% 228	17,43% 103	8,12% 48	53,44% 591
Q25: Woon samen met partner	14,37% 74	21,17% 109	43,69% 225	14,95% 77	5,83% 30	46,56% 515
Traplift						
	Zou ik zelf moeten betalen	Zou de gemeente moeten betalen	Zou de verhuurder moeten betalen	Zouden alle partijen aan moeten bijdragen	Weet ik niet	Totaal
Q25: Alleenstaand	6,77% 40	42,98% 254	10,15% 60	22,84% 135	17,26% 102	53,44% 591
Q25: Woon samen met partner	7,57% 39	43,69% 225	10,10% 52	21,55% 111	17,09% 88	46,56% 515
Badkuip voor douche vervangen						
	Zou ik zelf moeten betalen	Zou de gemeente moeten betalen	Zou de verhuurder moeten betalen	Zouden alle partijen aan moeten bijdragen	Weet ik niet	Totaal
Q25: Alleenstaand	10,32% 61	15,06% 89	31,64% 187	19,97% 118	23,01% 136	53,44% 591

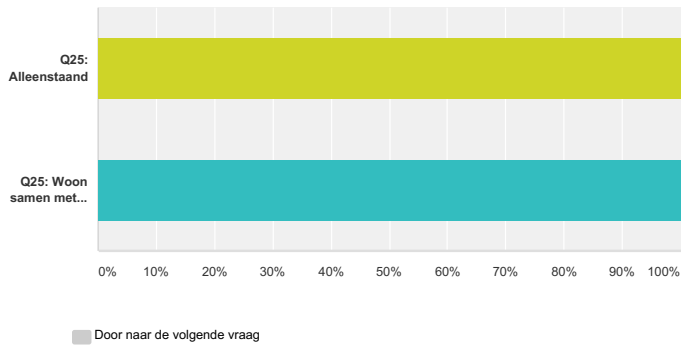
Verhuizen en anticiperen

Q25: Woon samen met partner	11,65% 60	17,48% 90	35,73% 184	16,31% 84	18,83% 97	46,56% 515
Deurposten verbreden						
	Zou ik zelf moeten betalen	Zou de gemeente moeten betalen	Zou de verhuurder moeten betalen	Zouden alle partijen aan moeten bijdragen	Weet ik niet	Totaal
Q25: Alleenstaand	2,54% 15	18,95% 112	38,92% 230	17,09% 101	22,50% 133	53,44% 591
Q25: Woon samen met partner	3,69% 19	18,83% 97	43,50% 224	14,95% 77	19,03% 98	46,56% 515
verstelbaar aanrecht						
	Zou ik zelf moeten betalen	Zou de gemeente moeten betalen	Zou de verhuurder moeten betalen	Zouden alle partijen aan moeten bijdragen	Weet ik niet	Totaal
Q25: Alleenstaand	5,25% 31	23,35% 138	25,72% 152	19,63% 116	26,06% 154	53,44% 591
Q25: Woon samen met partner	5,63% 29	24,08% 124	25,63% 132	17,48% 90	27,18% 140	46,56% 515

Verhuizen en anticiperen

Q8 Gelieve hier te klikken om door te gaan naar de volgende vraag

Beantwoord: 1.106 Overgeslagen: 1.685

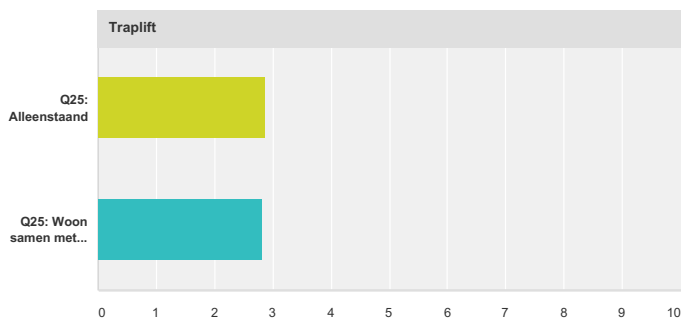
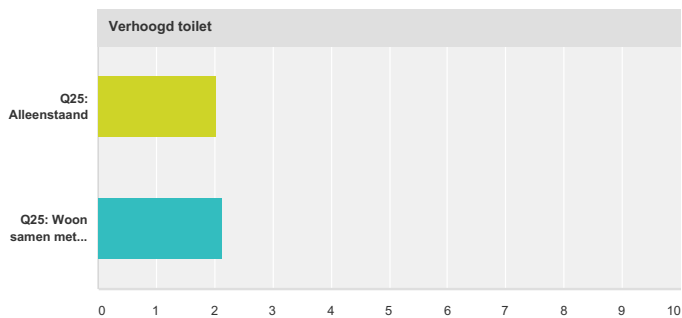
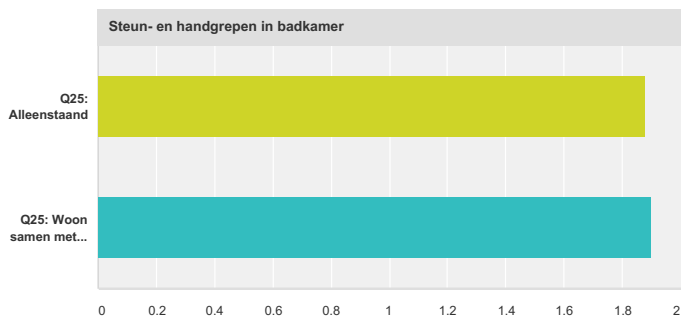
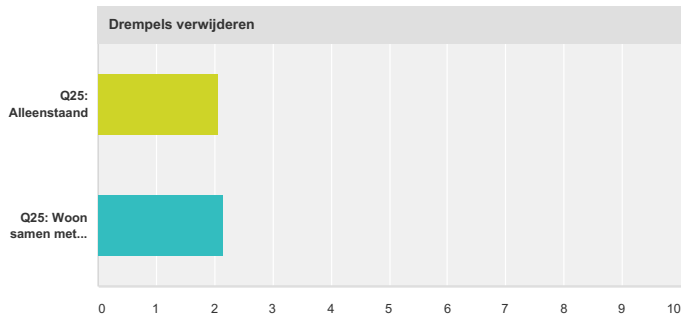


	Door naar de volgende vraag	Totaal
Q25: Alleenstaand	100,00% 591	53,44% 591
Q25: Woon samen met partner	100,00% 515	46,56% 515
Totale aantal respondenten	1.106	1.106

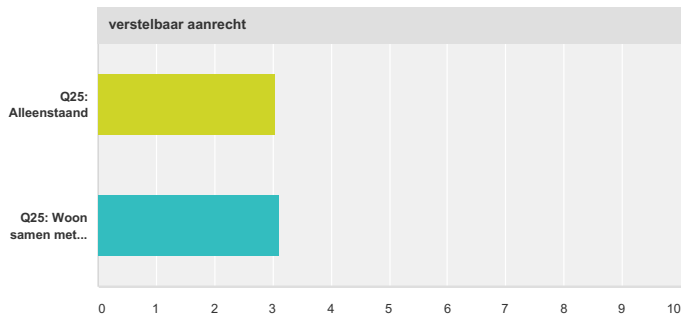
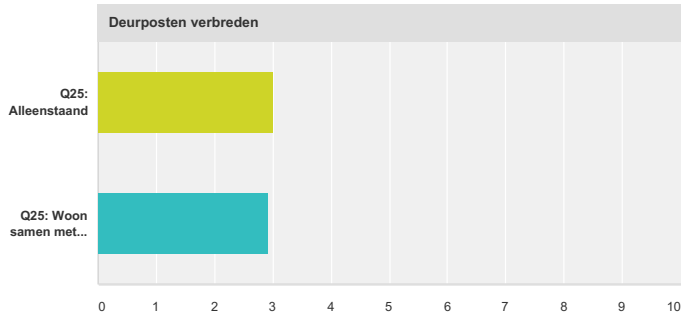
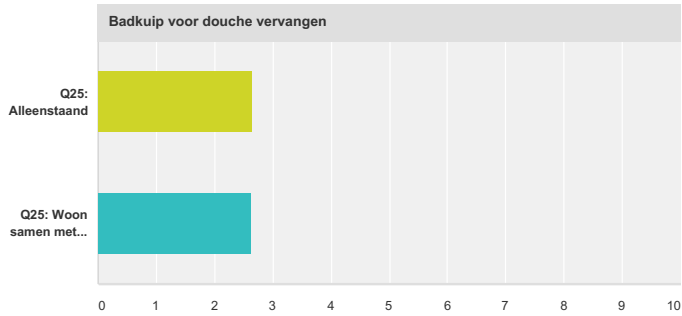
Verhuizen en anticiperen

Q9 In hoeverre vindt u dat u zelf verantwoordelijk bent voor het financieren van een woningaanpassing? We leggen u een aantal typen aanpassingen voor. Kunt u aangeven wie u vindt dat voor het betalen van de aanpassing verantwoordelijk is? (Vult u de vraag alstublieft in ongeacht of u op dit moment een dergelijke woningaanpassing nodig heeft)

Beantwoord: 1.597 Overgeslagen: 1.194



Verhuizen en anticiperen



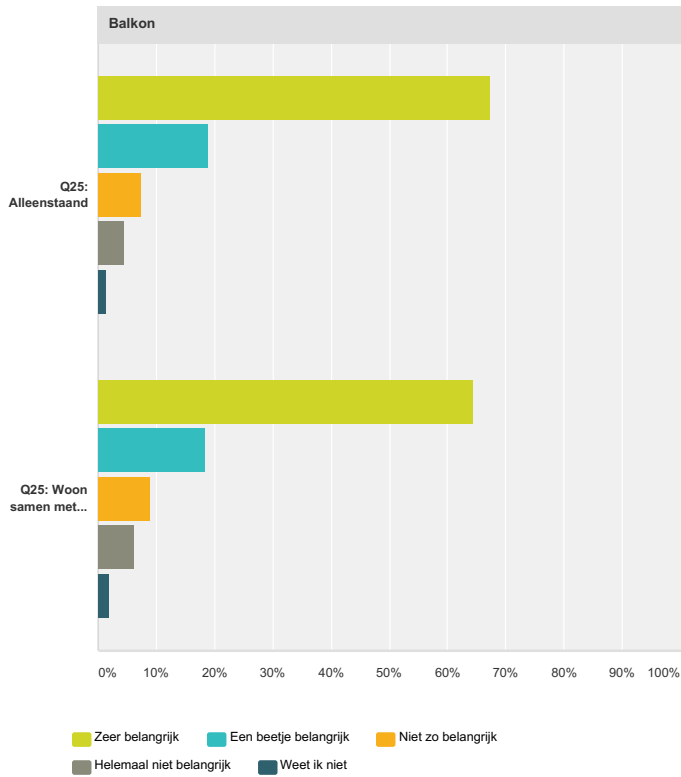
Drempels verwijderen					
	Ikzelf of de VVE zou dit moeten betalen	Zou de gemeente moeten betalen	Zouden alle partijen aan moeten bijdragen	Weet ik niet	Totaal
Q25: Alleenstaand	61,63% 302	7,35% 36	24,69% 121	6,33% 31	30,68% 490
Q25: Woon samen met partner	57,54% 637	9,12% 101	27,01% 299	6,32% 70	69,32% 1.107
Steun- en handgrepen in badkamer					
	Ikzelf of de VVE zou dit moeten betalen	Zou de gemeente moeten betalen	Zouden alle partijen aan moeten bijdragen	Weet ik niet	Totaal
Q25: Alleenstaand	66,94% 328	7,96% 39	20,82% 102	4,29% 21	30,68% 490
Q25: Woon samen met partner	64,32% 712	10,12% 112	21,95% 243	3,61% 40	69,32% 1.107
Verhoogd toilet					
	Ikzelf of de VVE zou dit moeten betalen	Zou de gemeente moeten betalen	Zouden alle partijen aan moeten bijdragen	Weet ik niet	Totaal
Q25: Alleenstaand	60,00% 294	11,63% 57	21,63% 106	6,73% 33	30,68% 490
Q25: Woon samen met partner	54,29% 601	15,27% 169	25,11% 278	5,33% 59	69,32% 1.107
Traplift					
	Ikzelf of de VVE zou dit moeten betalen	Zou de gemeente moeten betalen	Zouden alle partijen aan moeten bijdragen	Weet ik niet	Totaal
Q25: Alleenstaand	21,43% 105	29,80% 146	36,94% 181	11,84% 58	30,68% 490
Q25: Woon samen met partner	17,71% 196	36,40% 403	38,75% 429	7,14% 79	69,32% 1.107
Badkuip voor douche vervangen					
	Ikzelf of de VVE zou dit moeten betalen	Zou de gemeente moeten betalen	Zouden alle partijen aan moeten bijdragen	Weet ik niet	Totaal
Q25: Alleenstaand	40,82% 200	13,47% 66	31,43% 154	14,29% 70	30,68% 490

Verhuizen en anticiperen

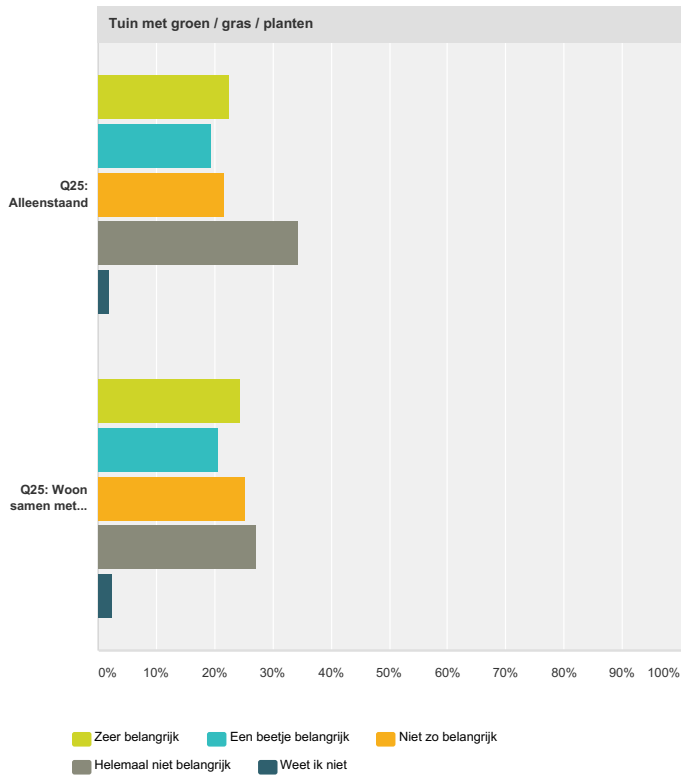
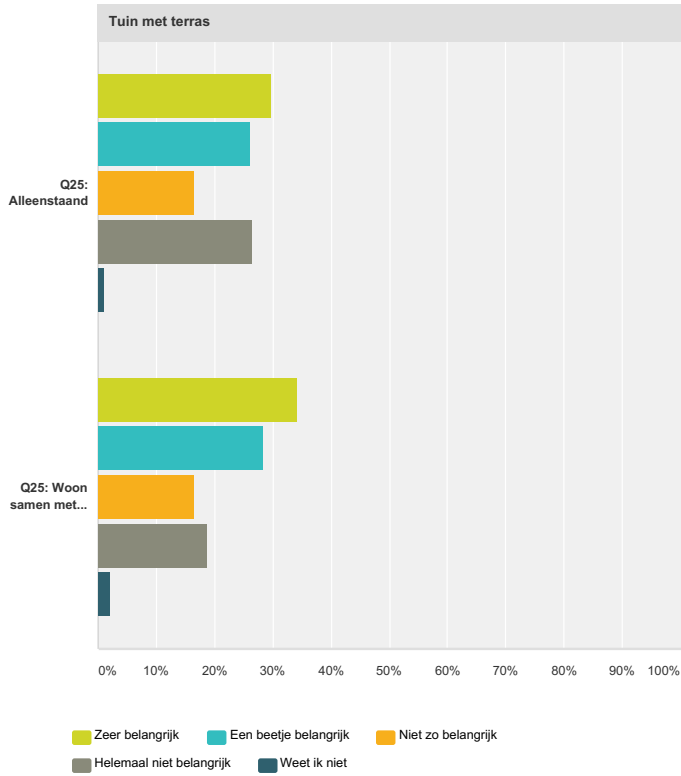
Q25: Woon samen met partner	37,94% 420	17,25% 191	33,24% 368	11,56% 128	69,32% 1.107
Deurposten verbreden					
	Ikzelf of de VVE zou dit moeten betalen	Zou de gemeente moeten betalen	Zouden alle partijen aan moeten bijdragen	Weet ik niet	Totaal
Q25: Alleenstaand	26,33% 129	19,59% 96	36,33% 178	17,76% 87	30,68% 490
Q25: Woon samen met partner	23,76% 263	25,56% 283	36,59% 405	14,09% 156	69,32% 1.107
verstelbaar aanrecht					
	Ikzelf of de VVE zou dit moeten betalen	Zou de gemeente moeten betalen	Zouden alle partijen aan moeten bijdragen	Weet ik niet	Totaal
Q25: Alleenstaand	27,55% 135	17,96% 88	31,43% 154	23,06% 113	30,68% 490
Q25: Woon samen met partner	20,23% 224	23,94% 265	35,68% 395	20,14% 223	69,32% 1.107

Q10 Waar sommige mensen veel waarde hechten aan het hebben en onderhouden van een tuin, vinden anderen een tuin eerder een last. Sommige mensen hebben de voorkeur aan een balkon; anderen zweren bij een terras met zon. Stel dat u zou moeten verhuizen, in hoeverre vindt u onderstaande voorzieningen van belang?

Beantwoord: 2.791 Overgeslagen: 0



Verhuizen en anticiperen



Balkon						
	Zeer belangrijk	Een beetje belangrijk	Niet zo belangrijk	Helemaal niet belangrijk	Weet ik niet	Totaal
Q25: Alleenstaand	67,37% 733	19,03% 207	7,44% 81	4,69% 51	1,47% 16	38,98% 1.088
Q25: Woon samen met partner	64,59% 1.045	18,42% 298	8,96% 145	6,18% 100	1,85% 30	57,97% 1.618
Tuin met terras						
	Zeer belangrijk	Een beetje belangrijk	Niet zo belangrijk	Helemaal niet belangrijk	Weet ik niet	Totaal
Q25: Alleenstaand	29,83% 318	26,17% 279	16,51% 176	26,45% 282	1,03% 11	38,19% 1.066

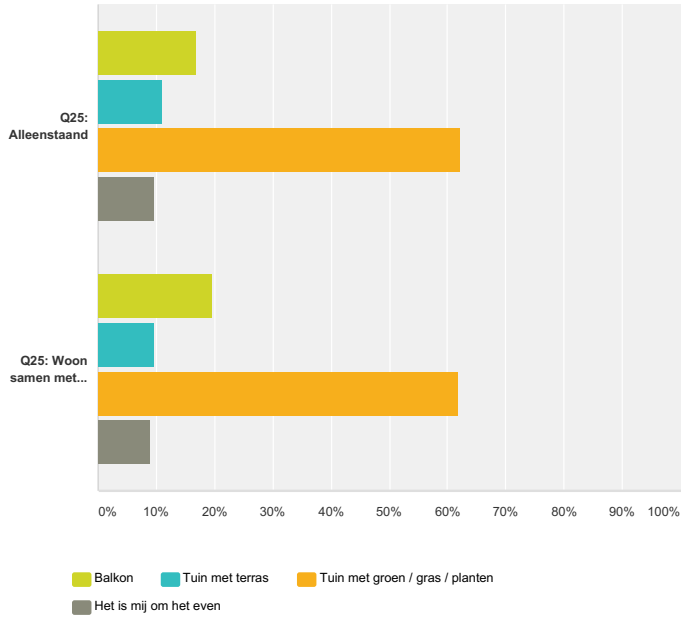
Verhuizen en anticiperen

Q25: Woon samen met partner	34,14% 548	28,41% 456	16,57% 266	18,82% 302	2,06% 33	57,51% 1.605
Tuin met groen / gras / planten						
	Zeer belangrijk	Een beetje belangrijk	Niet zo belangrijk	Helemaal niet belangrijk	Weet ik niet	Totaal
Q25: Alleenstaand	22,57% 237	19,43% 204	21,71% 228	34,48% 362	1,81% 19	37,62% 1.050
Q25: Woon samen met partner	24,42% 389	20,65% 329	25,17% 401	27,18% 433	2,57% 41	57,08% 1.593

Verhuizen en anticiperen

Q11 Stel dat u zou moeten verhuizen, en daarbij één van de volgende voorzieningen zou moeten inleveren. Welke zou u dan als eerste laten vallen? (Vult u de vraag in alsof u de voorzieningen ook daadwerkelijk heeft op dit moment)

Beantwoord: 2.791 Overgeslagen: 0



	Balkon	Tuin met terras	Tuin met groen / gras / planten	Het is mij om het even	Totaal
Q25: Alleenstaand	16,96% 190	11,16% 125	62,23% 697	9,64% 108	40,13% 1.120
Q25: Woon samen met partner	19,63% 328	9,52% 159	61,88% 1.034	8,98% 150	59,87% 1.671
Totale aantal respondenten	518	284	1.731	258	2.791

Verhuizen en anticiperen

Q12 Licht uw antwoord toe. Waarom hecht u wel of juist geen waarde aan een balkon of tuin? Als u liever geen antwoord geeft, kunt u deze vraag open laten. Als ANBO contact met u mag opnemen, laat dan aub ook uw telefoonnummer en naam achter.

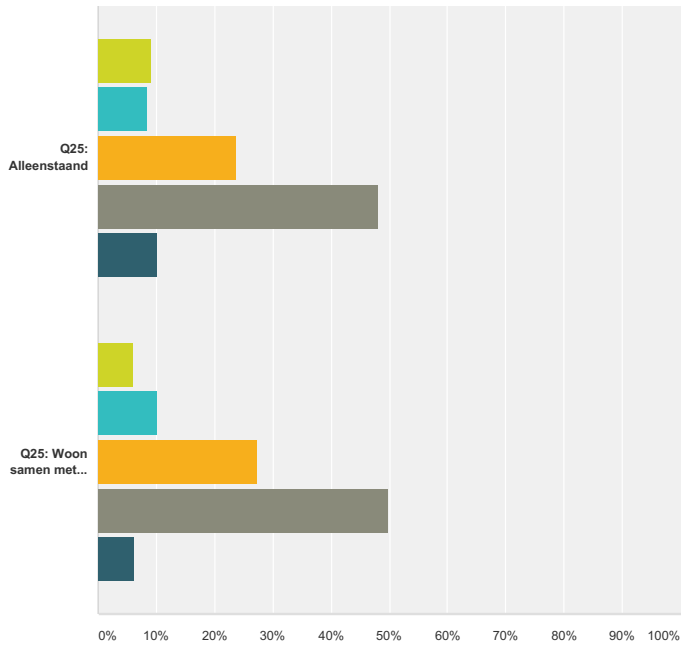
Beantwoord: 1.663 Overgeslagen: 1.128

	Licht uw antwoord toe. Waarom hecht u wel of juist geen waarde aan een balkon of tuin? Als u liever geen antwoord geeft, kunt u deze vraag open laten. Als ANBO contact met u mag opnemen, laat dan aub ook uw telefoonnummer en naam achter.	Totaal
Q25: Alleenstaand	100,00% 742	44,62% 742
Q25: Woon samen met partner	100,00% 921	55,38% 921
Totale aantal respondenten	1.663	1.663

Verhuizen en anticiperen

Q13 Hoewel de toekomst nooit zeker is, hebben mensen vaak verwachtingen over de toekomst. De komende vragen gaan daarover. Hoe groot acht u de kans dat u op korte termijn zal verhuizen? (binnen 2 jaar)

Beantwoord: 2.791 Overgeslagen: 0



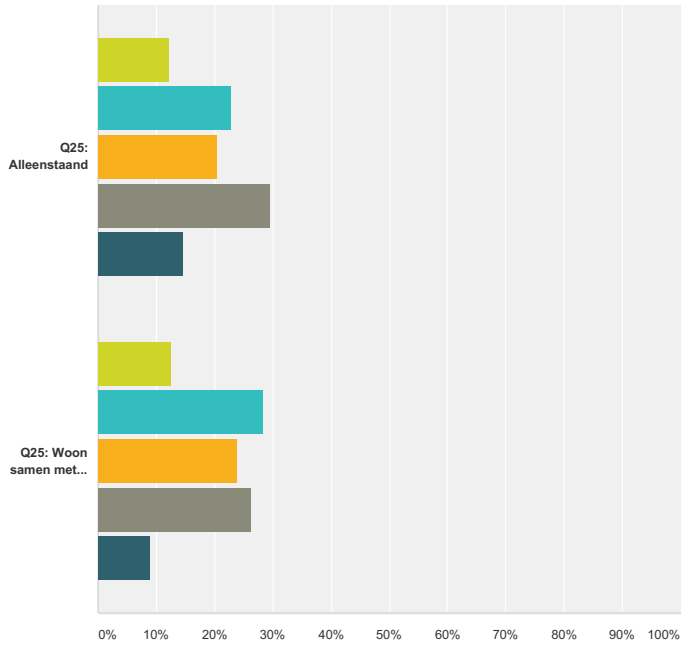
- De kans is zeer groot dat ik op korte termijn verhuis
- De kans is redelijk groot dat ik op korte termijn verhuis
- De kans is redelijk klein dat ik op korte termijn verhuis
- De kans is zeer klein dat ik op korte termijn verhuis
- Weet ik niet / geen mening

	De kans is zeer groot dat ik op korte termijn verhuis	De kans is redelijk groot dat ik op korte termijn verhuis	De kans is redelijk klein dat ik op korte termijn verhuis	De kans is zeer klein dat ik op korte termijn verhuis	Weet ik niet / geen mening	Totaal
Q25: Alleenstaand	9,20% 103	8,57% 96	23,75% 266	48,21% 540	10,27% 115	40,13% 1.120
Q25: Woon samen met partner	6,10% 102	10,29% 172	27,41% 458	49,85% 833	6,34% 106	59,87% 1.671
Totale aantal respondenten	205	268	724	1.373	221	2.791

Verhuizen en anticiperen

Q14 Hoe groot acht u de kans dat u op langere termijn zal verhuizen? (over 2 jaar of later)

Beantwoord: 2.791 Overgeslagen: 0

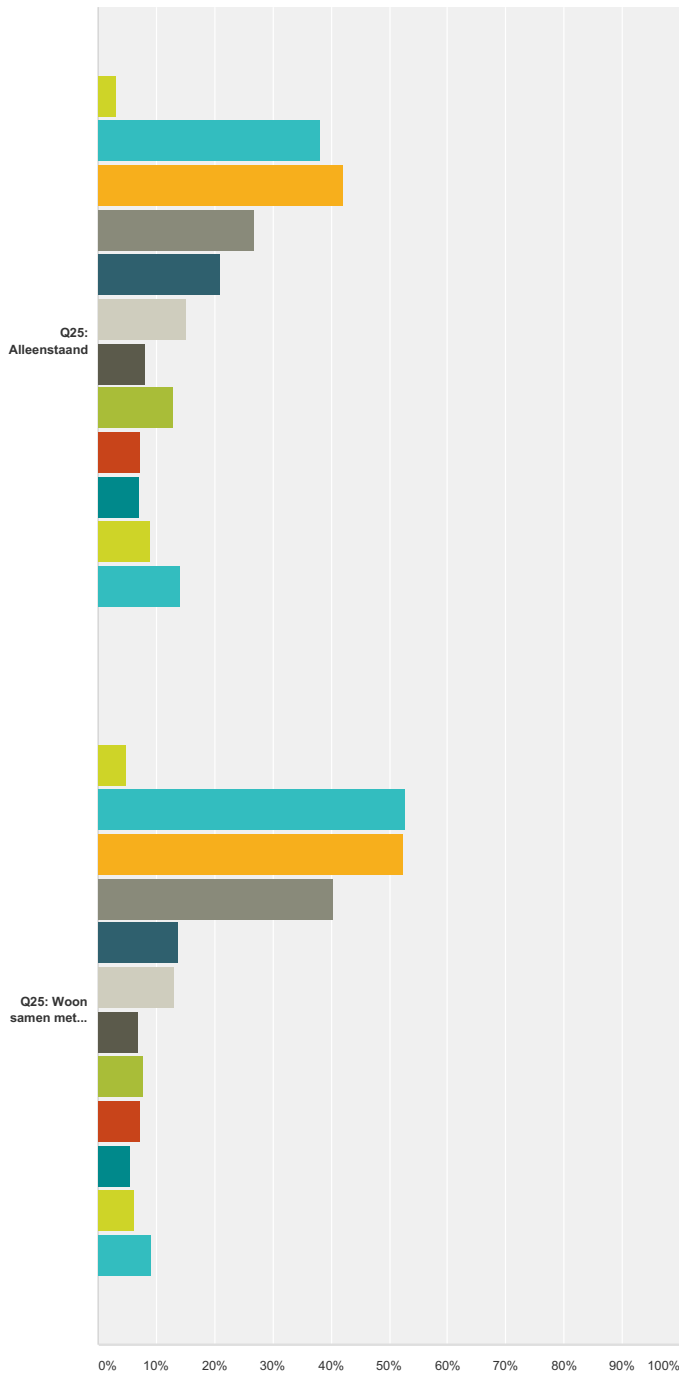


- De kans is zeer groot dat ik op langere termijn zal verhuizen
- De kans is redelijk groot dat ik op langere termijn zal verhuizen
- De kans is redelijk klein dat ik op langere termijn zal verhuizen
- De kans is zeer klein dat ik op langere termijn zal verhuizen
- Weet ik niet / geen mening

	De kans is zeer groot dat ik op langere termijn zal verhuizen	De kans is redelijk groot dat ik op langere termijn zal verhuizen	De kans is redelijk klein dat ik op langere termijn zal verhuizen	De kans is zeer klein dat ik op langere termijn zal verhuizen	Weet ik niet / geen mening	Totaal
Q25: Alleenstaand	12,32% 138	22,95% 257	20,36% 228	29,73% 333	14,64% 164	40,13% 1.120
Q25: Woon samen met partner	12,51% 209	28,31% 473	24,06% 402	26,21% 438	8,92% 149	59,87% 1.671
Totale aantal respondenten	347	730	630	771	313	2.791

Q15 Wat zou voor u (of uw partner) een reden zijn om te verhuizen? (meerdere antwoorden mogelijk)

Beantwoord: 2.791 Overgeslagen: 0



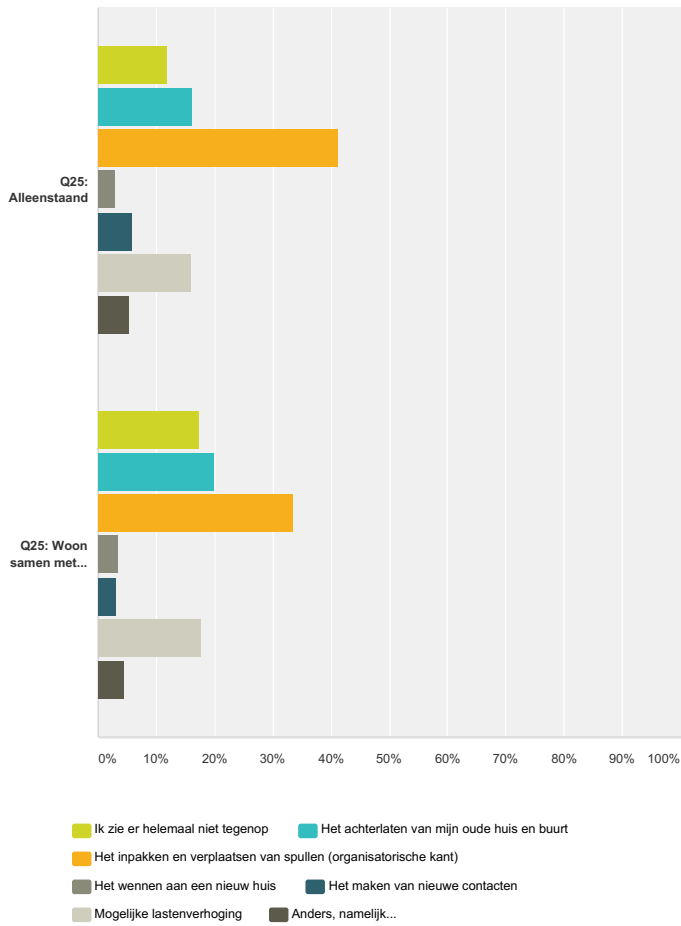
- Mijn kinderen zijn/gaan de deur uit, dus wil ik kleiner wonen
- Om gelijkvloers te gaan wonen (zonder trappen en drempels)
- Verminderde mobiliteit van mijzelf (of van mijn partner)
- Als ik (of mijn partner) zorg nodig heb (heeft) ■ Het huis wordt te groot voor mij alleen
- Vanwege financiële redenen ■ Om me veiliger te voelen
- Om sociale contacten te behouden / voor de gezelligheid
- Om dichterbij de buurt van mijn kinderen te gaan wonen
- Om in een andere omgeving te gaan wonen (bijv. andere stad of dorp)
- Weet ik niet / geen mening ■ Anders, namelijk...

Verhuizen en anticiperen

	Mijn kinderen zijn/gaan de deur uit, dus wil ik kleiner wonen	Om gelijkvloers te gaan wonen (zonder trappen en drempels)	Verminderde mobiliteit van mijzelf (of van mijn partner)	Als ik (of mijn partner) zorg nodig heb (heeft)	Het huis wordt te groot voor mij alleen	Vanwege financiële redenen	Om me veiliger te voelen	Om sociale contacten te behouden / voor de gezelligheid	Om dichter in de buurt van mijn kinderen te gaan wonen	Om in een andere omgeving te gaan wonen (bijv. andere stad of dorp)	Weet ik niet / geen mening	Anders, namelijk...	Totaal
Q25: Alleenstaand	3,21% 36	38,21% 428	42,14% 472	26,96% 302	21,16% 237	15,18% 170	8,21% 92	12,95% 145	7,41% 83	7,14% 80	9,02% 101	14,11% 158	82,55% 2.304
Q25: Woon samen met partner	4,73% 79	52,72% 881	52,30% 874	40,51% 677	13,82% 231	13,11% 219	6,88% 115	7,78% 130	7,24% 121	5,69% 95	6,28% 105	9,22% 154	131,89% 3.681
Totale aantal respondenten	115	1.309	1.346	979	468	389	207	275	204	175	206	312	2.791

Q16 Waar ziet u (of uw partner) het meeste tegenop bij (eventueel) verhuizen?

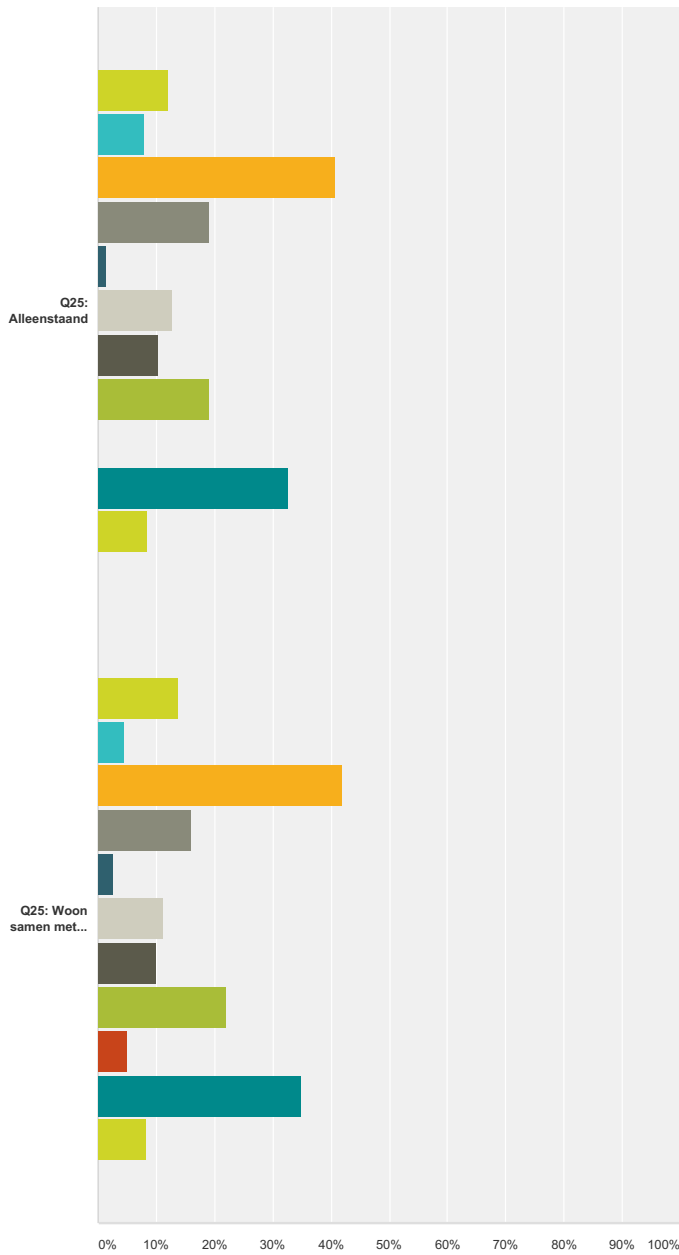
Beantwoord: 2.791 Overgeslagen: 0



	Ik zie er helemaal niet tegenop	Het achterlaten van mijn oude huis en buurt	Het inpakken en verplaatsen van spullen (organisatorische kant)	Het wennen aan een nieuw huis	Het maken van nieuwe contacten	Mogelijke lastenverhoging	Anders, namelijk...	Totaal
Q25: Alleenstaand	11,96% 134	16,34% 183	41,25% 462	2,95% 33	5,89% 66	16,16% 181	5,45% 61	40,13% 1.120
Q25: Woon samen met partner	17,35% 290	20,05% 335	33,51% 560	3,65% 61	3,17% 53	17,71% 296	4,55% 76	59,87% 1.671
Totale aantal respondenten	424	518	1.022	94	119	477	137	2.791

Q17 Wat staat (eventueel) verhuizen op dit moment in de weg? (meerdere antwoorden mogelijk)

Beantwoord: 2.791 Overgeslagen: 0



- Niets
- Het lijkt mij zoveel uitzoekwerk
- Ik woon al prima/ ik wil niet verhuizen
- Financiële redenen
- De kinderen en familieleden
- Ik wil mijn buurt en alle sociale contacten die ik heb niet achterlaten
- Ik wil mijn buurt met alle winkels en voorzieningen niet achterlaten
- Er is geen passend woningaanbod in mijn woonplaats
- Ik wil wel, maar mijn partner niet
- Ik verwacht niet dat verhuizen nodig is en als het zover is, dan zie ik het tegen die tijd...
- Anders, namelijk...

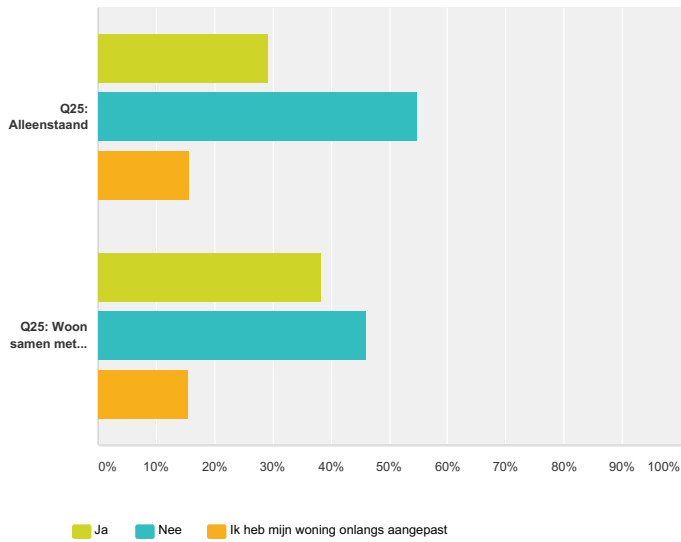
Verhuizen en anticiperen

	Niets	Het lijkt mij zoveel uitzoekwerk	Ik woon al prima/ ik wil niet verhuizen	Financiële redenen	De kinderen en familieleden	Ik wil mijn buurt en alle sociale contacten die ik heb niet achterlaten	Ik wil mijn buurt met alle winkels en voorzieningen niet achterlaten	Er is geen passend woningaanbod in mijn woonplaats	Ik wil wel, maar mijn partner niet	Ik verwacht niet dat verhuizen nodig is en als het zover is, dan zie ik het tegen die tijd wel	Anders, namelijk...	Totaal
Q25: Alleenstaand	12,14% 136	7,95% 89	40,63% 455	19,11% 214	1,43% 16	12,68% 142	10,54% 118	19,29% 216	0,09% 1	32,68% 366	8,57% 96	66,25% 1.849
Q25: Woon samen met partner	13,70% 229	4,55% 76	41,95% 701	16,16% 270	2,63% 44	11,31% 189	9,93% 166	22,08% 369	4,97% 83	34,77% 581	8,32% 139	102,01% 2.847
Totale aantal respondenten	365	165	1.156	484	60	331	284	585	84	947	235	2.791

Verhuizen en anticiperen

Q18 Denkt u (of uw partner) wel eens na over het aanpassen van uw huidige woning? (graag beantwoorden ongeacht of u de aanpassing zelf zou betalen of niet)

Beantwoord: 2.791 Overgeslagen: 0



	Ja	Nee	Ik heb mijn woning onlangs aangepast	Totaal
Q25: Alleenstaand	29,29% 328	55,00% 616	15,71% 176	40,13% 1.120
Q25: Woon samen met partner	38,42% 642	46,08% 770	15,50% 259	59,87% 1.671
Totale aantal respondenten	970	1.386	435	2.791

Verhuizen en anticiperen

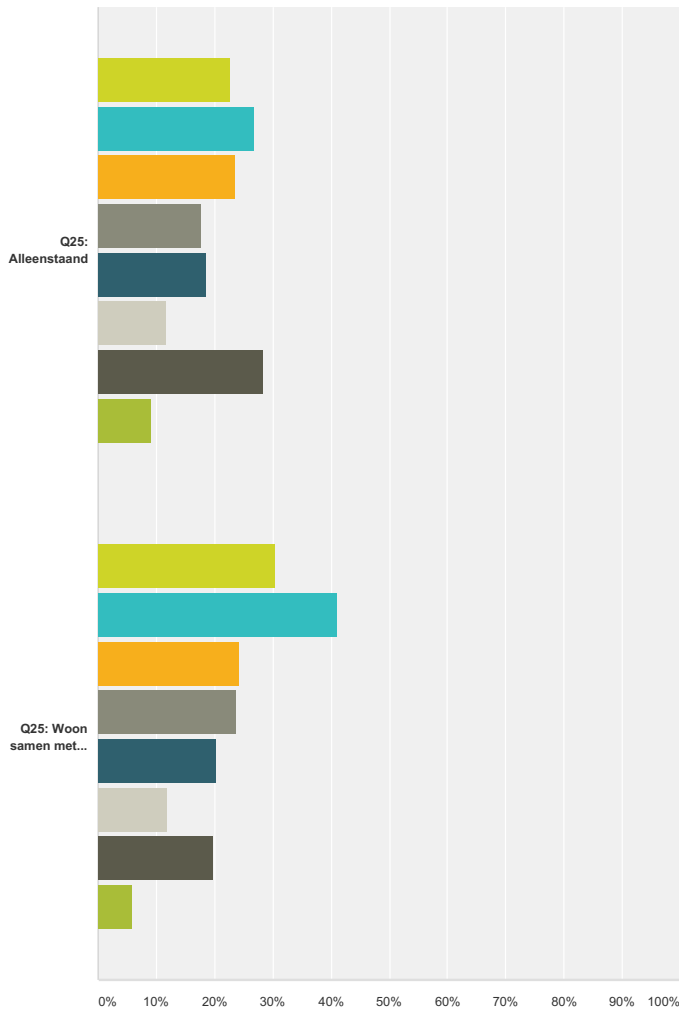
Q19 Licht uw antwoord toe. Heeft u contact gehad met uw gemeente, woningcorporatie (indien van toepassing) of VVE (indien van toepassing) over (steun bij) een woningaanpassing? Als u liever geen antwoord geeft, kunt u deze vraag open laten. Als ANBO contact met u mag opnemen, laat dan aub ook uw telefoonnummer en naam achter.

Beantwoord: 1.193 Overgeslagen: 1.598

	Licht uw antwoord toe. Heeft u contact gehad met uw gemeente, woningcorporatie (indien van toepassing) of VVE (indien van toepassing) over (steun bij) een woningaanpassing? Als u liever geen antwoord geeft, kunt u deze vraag open laten. Als ANBO contact met u mag opnemen, laat dan aub ook uw telefoonnummer en naam achter.	Totaal
Q25: Alleenstaand	100,00% 503	42,16% 503
Q25: Woon samen met partner	100,00% 690	57,84% 690
Totale aantal respondenten	1.193	1.193

Q20 Wat zou voor u (of uw partner) een reden zijn voor aanpassen van de woning? (meerdere antwoorden mogelijk)

Beantwoord: 2.791 Overgeslagen: 0



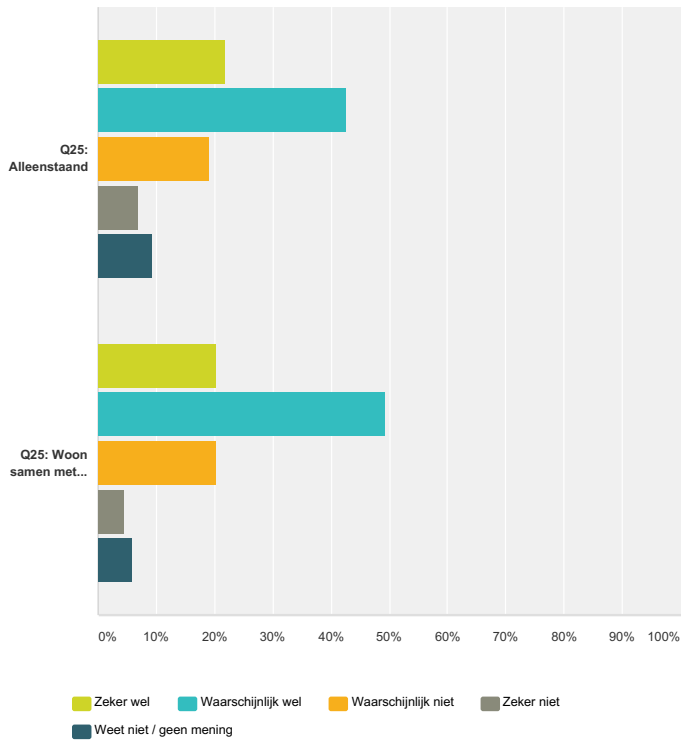
- Om de toegankelijkheid tot de woning te verbeteren (bijv. vanwege verminderde mobiliteit)
- Om de toegankelijkheid binnen de woning te verbeteren (bijv. een traplift)
- Om de veiligheid te verbeteren (bijv. om vallen of uitglijden te voorkomen)
- Om het onderhoud makkelijker te maken
- Om het comfort te verhogen
- Om energiebesparing toe te passen
- Niet van toepassing
- Weet niet / geen mening

	Om de toegankelijkheid tot de woning te verbeteren (bijv. vanwege verminderde mobiliteit)	Om de toegankelijkheid binnen de woning te verbeteren (bijv. een traplift)	Om de veiligheid te verbeteren (bijv. om vallen of uitglijden te voorkomen)	Om het onderhoud makkelijker te maken	Om het comfort te verhogen	Om energiebesparing toe te passen	Niet van toepassing	Weet niet / geen mening	Totaal
Q25: Alleenstaand	22,86% 256	26,96% 302	23,57% 264	17,68% 198	18,57% 208	11,79% 132	28,30% 317	9,20% 103	63,78% 1.780
Q25: Woon samen met partner	30,46% 509	41,05% 686	24,18% 404	23,82% 398	20,17% 337	11,91% 199	19,81% 331	5,92% 99	106,16% 2.963
Totale aantal respondenten	765	988	668	596	545	331	648	202	2.791
	Anders, namelijk...							Totaal	
Q25: Alleenstaand								46	46
Q25: Woon samen met partner								57	57

Verhuizen en anticiperen

Q21 Kunt u in uw huidige huis blijven wonen als u (of uw partner) minder gezond of minder mobiel wordt?

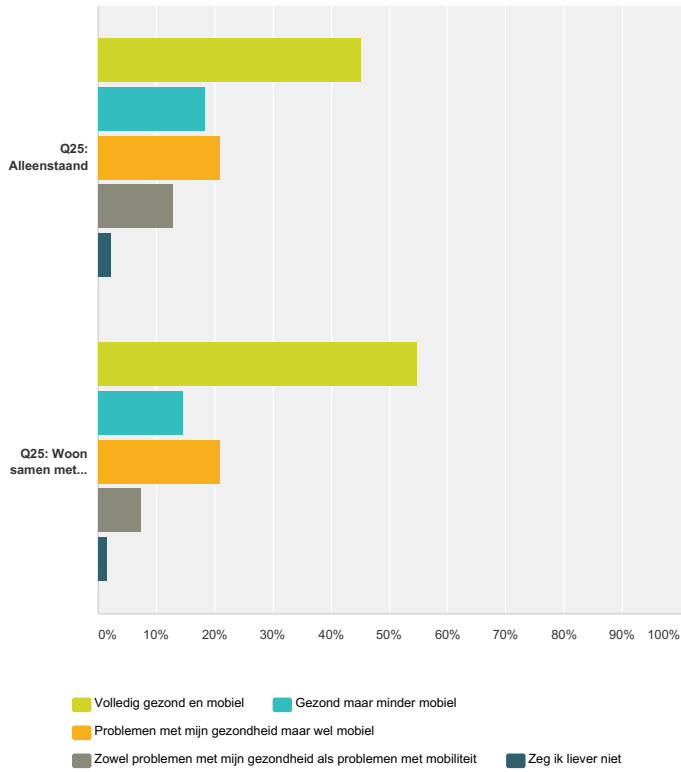
Beantwoord: 2.791 Overgeslagen: 0



	Zeker wel	Waarschijnlijk wel	Waarschijnlijk niet	Zeker niet	Weet niet / geen mening	Totaal
Q25: Alleenstaand	21,88% 245	42,50% 476	19,20% 215	6,96% 78	9,46% 106	40,13% 1.120
Q25: Woon samen met partner	20,17% 337	49,37% 825	20,17% 337	4,55% 76	5,75% 96	59,87% 1.671
Totale aantal respondenten	582	1.301	552	154	202	2.791

Q22 In hoeverre acht u zich gezond en mobiel?

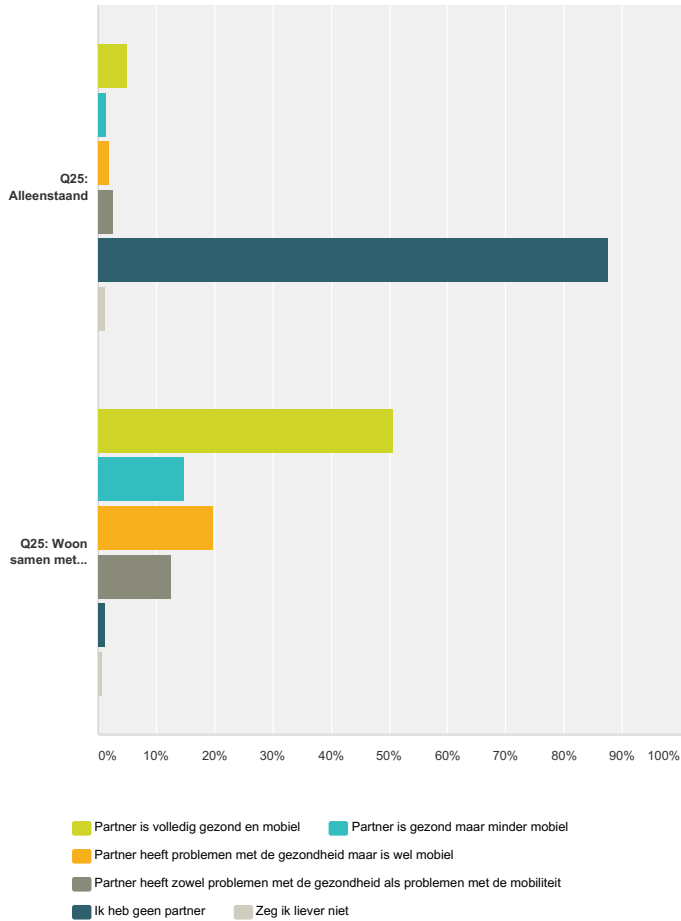
Beantwoord: 2.791 Overgeslagen: 0



	Volledig gezond en mobiel	Gezond maar minder mobiel	Problemen met mijn gezondheid maar wel mobiel	Zowel problemen met mijn gezondheid als problemen met mobiliteit	Zeg ik liever niet	Totaal
Q25: Alleenstaand	45,27% 507	18,39% 206	21,07% 236	12,95% 145	2,32% 26	40,13% 1.120
Q25: Woon samen met partner	54,88% 917	14,66% 245	21,18% 354	7,54% 126	1,74% 29	59,87% 1.671
Totale aantal respondenten	1.424	451	590	271	55	2.791

Q23 Indien u een partner heeft: in hoeverre acht u uw partner gezond en mobiel? (bij geen partner kunt u deze vraag open laten)

Beantwoord: 2.079 Overgeslagen: 712

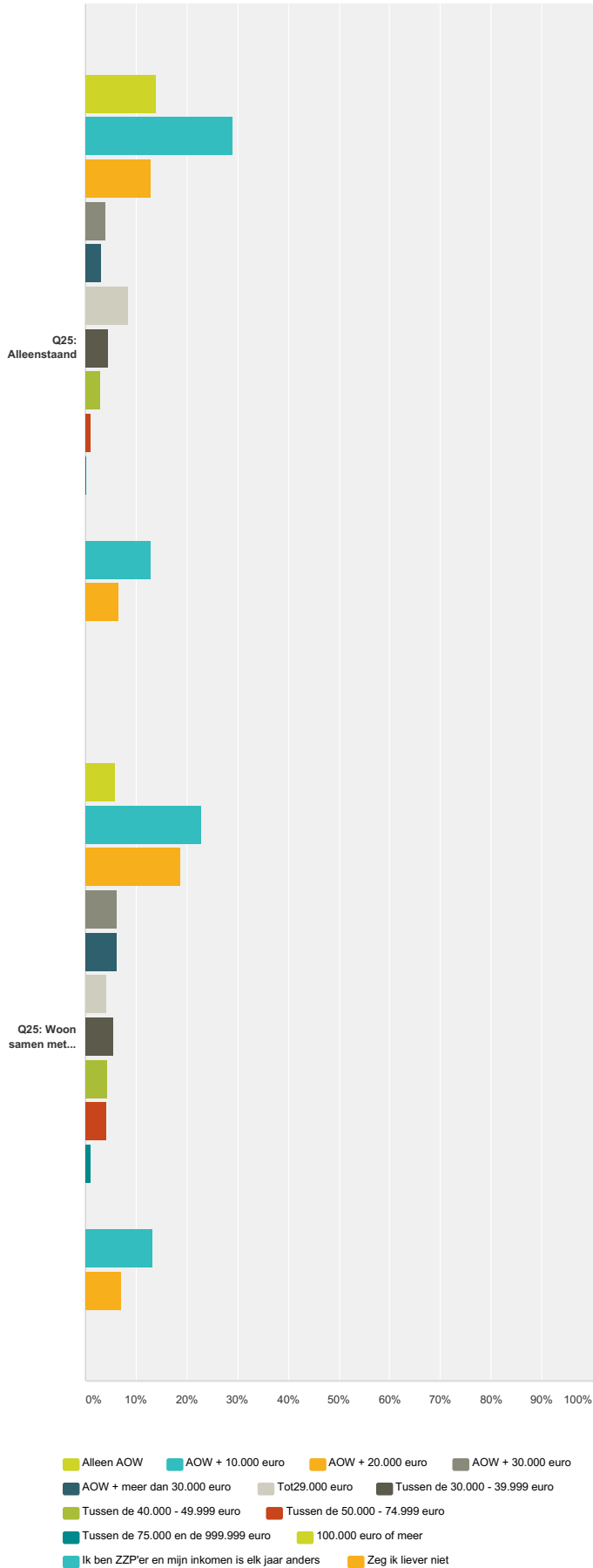


	Partner is volledig gezond en mobiel	Partner is gezond maar minder mobiel	Partner heeft problemen met de gezondheid maar is wel mobiel	Partner heeft zowel problemen met de gezondheid als problemen met de mobiliteit	Ik heb geen partner	Zeg ik liever niet	Totaal
Q25: Alleenstaand	5,10% 21	1,46% 6	1,94% 8	2,67% 11	87,62% 361	1,21% 5	19,82% 412
Q25: Woon samen met partner	50,81% 847	14,76% 246	19,74% 329	12,54% 209	1,32% 22	0,84% 14	80,18% 1.667
Totale aantal respondenten	868	252	337	220	383	19	2.079

Q24 Wat is uw jaarlijks (gezins)inkomen?

Beantwoord: 2.791 Overgeslagen: 0

Verhuizen en anticiperen



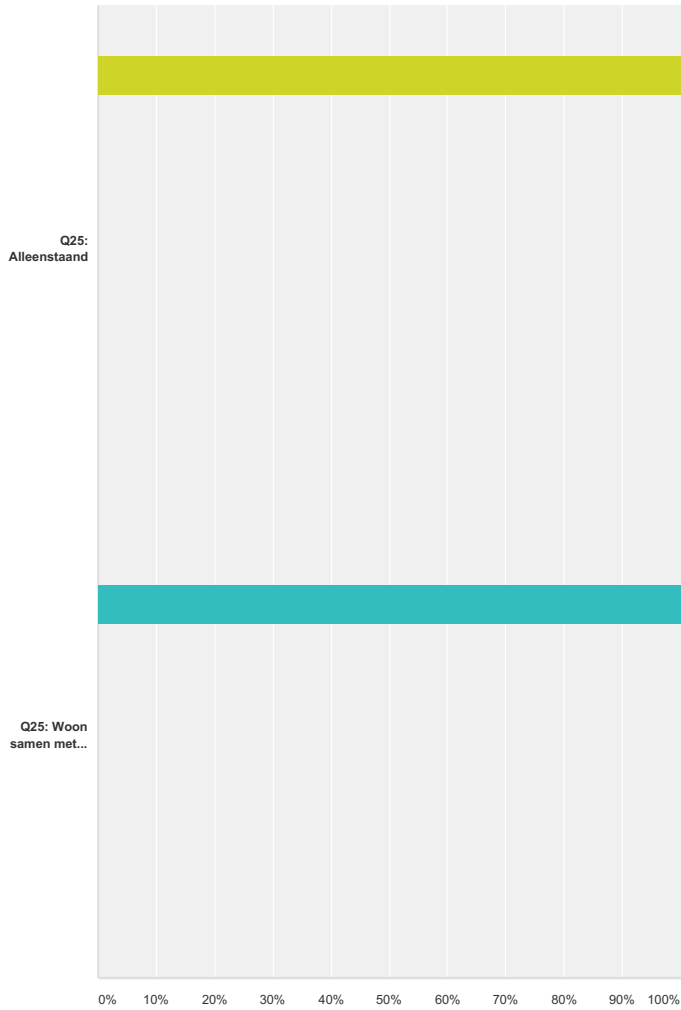
Verhuizen en anticiperen

	Alleen AOW	AOW + 10.000 euro	AOW + 20.000 euro	AOW + 30.000 euro	AOW + meer dan 30.000 euro	Tot 29.000 euro	Tussen de 30.000 - 39.999 euro	Tussen de 40.000 - 49.999 euro	Tussen de 50.000 - 74.999 euro	Tussen de 75.000 en de 999.999 euro	100.000 euro of meer	Ik ben ZZP'er en mijn inkomen is elk jaar anders	Zeg ik liever niet	Totaal
Q25: Alleenstaand	13,93% 156	29,02% 325	12,95% 145	4,02% 45	3,04% 34	8,57% 96	4,64% 52	2,86% 32	0,98% 11	0,18% 2	0,09% 1	13,04% 146	6,70% 75	40,13% 1.120
Q25: Woon samen met partner	5,75% 96	22,92% 383	18,85% 315	6,28% 105	6,28% 105	4,19% 70	5,57% 93	4,31% 72	4,13% 69	0,96% 16	0,30% 5	13,29% 222	7,18% 120	59,87% 1.671
Totale aantal respondenten	252	708	460	150	139	166	145	104	80	18	6	368	195	2.791

Verhuizen en anticiperen

Q25 Wat is uw woonsituatie?

Beantwoord: 2.791 Overgeslagen: 0



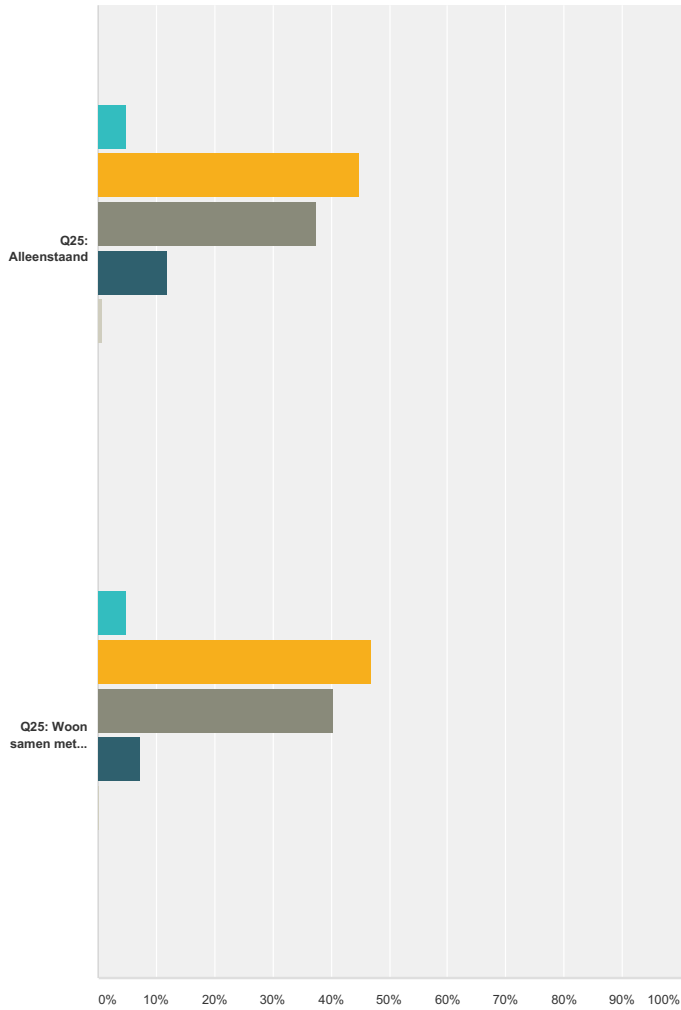
- Alleenstaand
- Woon samen met partner
- Alleenstaand met kind(eren)
- Samenwonend met partner en kind(eren)
- Samenwonend met mijn mantelzorger (indien uw partner niet de mantelzorger is)
- Ik woon als mantelzorger bij iemand in
- Degene voor wie ik mantelzorg verleen woont bij mij/ons in
- Zeg ik liever niet
- Anders, namelijk...

	Alleenstaand	Woon samen met partner	Alleenstaand met kind(eren)	Samenwonend met partner en kind(eren)	Samenwonend met mijn mantelzorger (indien uw partner niet de mantelzorger is)	Ik woon als mantelzorger bij iemand in	Degene voor wie ik mantelzorg verleen woont bij mij/ons in	Zeg ik liever niet	Anders, namelijk...	Totaal
Q25: Alleenstaand	100,00% 1.120	0,00% 0	0,00% 0	0,00% 0	0,00% 0	0,00% 0	0,00% 0	0,00% 0	0,00% 0	40,13% 1.120
Q25: Woon samen met partner	0,00% 0	100,00% 1.671	0,00% 0	0,00% 0	0,00% 0	0,00% 0	0,00% 0	0,00% 0	0,00% 0	59,87% 1.671
Totale aantal respondenten	1.120	1.671	0	0	0	0	0	0	0	2.791

Verhuizen en anticiperen

Q26 In welke leeftijdscategorie valt u?

Beantwoord: 2.786 Overgeslagen: 5

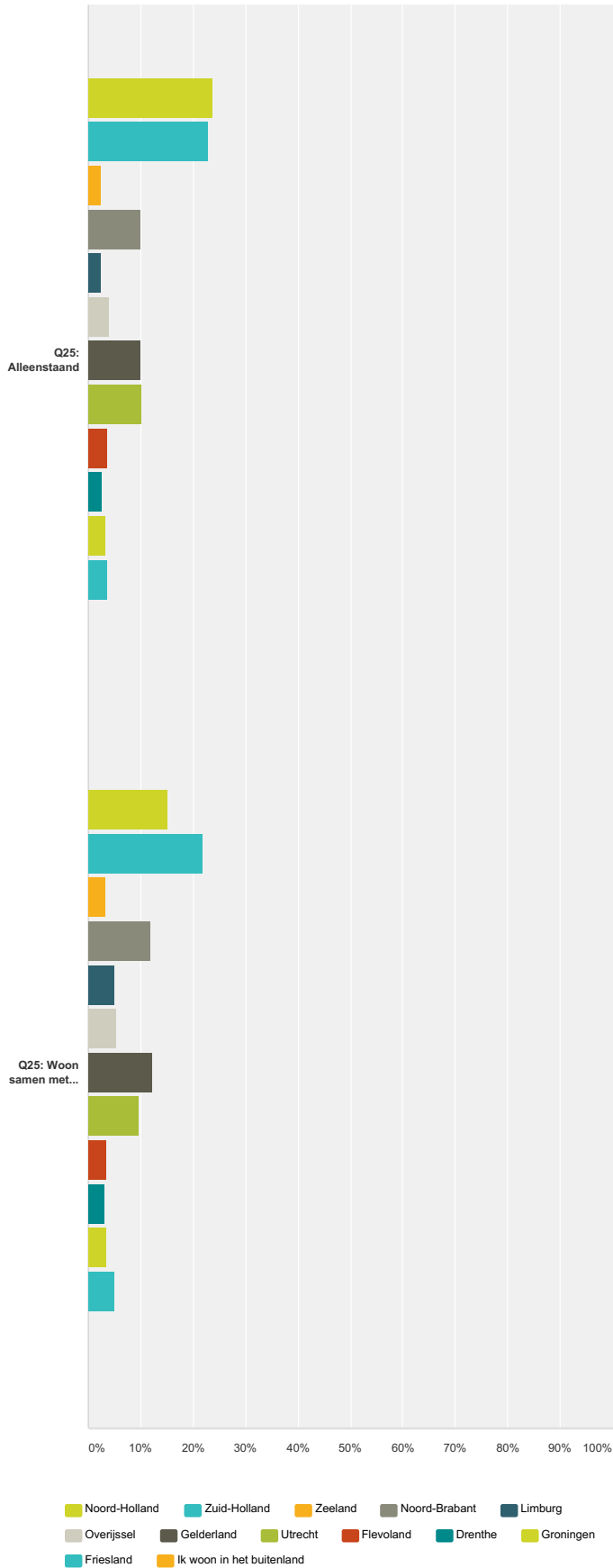


■ Jonger dan 50 jaar
 ■ 51 tot 60 jaar
 ■ 61 tot 70 jaar
 ■ 71 tot 80 jaar
■ 81 tot 90 jaar
 ■ 91 tot 100 jaar
 ■ Ouder dan 100 jaar
 ■ Zeg ik liever niet

	Jonger dan 50 jaar	51 tot 60 jaar	61 tot 70 jaar	71 tot 80 jaar	81 tot 90 jaar	91 tot 100 jaar	Ouder dan 100 jaar	Zeg ik liever niet	Totaal
Q25: Alleenstaand	0,00% 0	4,74% 53	44,85% 501	37,60% 420	11,82% 132	0,81% 9	0,00% 0	0,18% 2	40,09% 1.117
Q25: Woon samen met partner	0,00% 0	4,73% 79	47,03% 785	40,56% 677	7,37% 123	0,24% 4	0,00% 0	0,06% 1	59,91% 1.669
Totale aantal respondenten	0	132	1.286	1.097	255	13	0	3	2.786

Q27 In welke provincie woont u?

Beantwoord: 2.778 Overgeslagen: 13



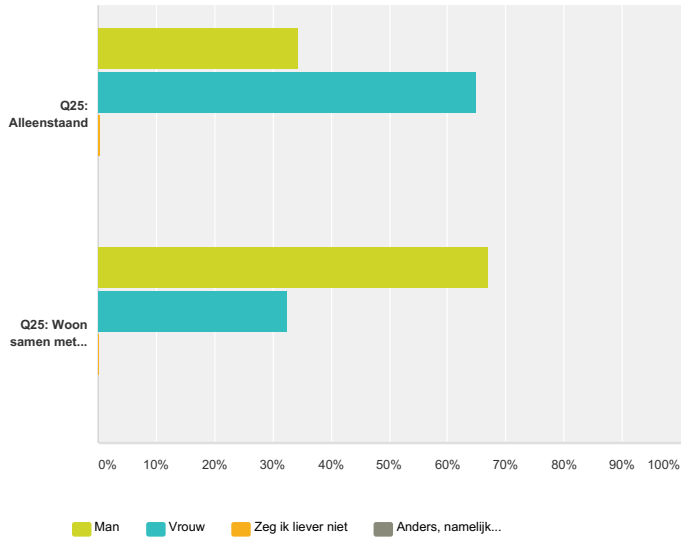
Verhuizen en anticiperen

	Noord-Holland	Zuid-Holland	Zeeland	Noord-Brabant	Limburg	Overijssel	Gelderland	Utrecht	Flevoland	Drenthe	Groningen	Friesland	Ik woon in het buitenland	Totaal
Q25: Alleenstaand	23,77% 265	23,05% 257	2,51% 28	9,96% 111	2,60% 29	4,04% 45	10,04% 112	10,31% 115	3,86% 43	2,69% 30	3,41% 38	3,68% 41	0,09% 1	40,14% 1.115
Q25: Woon samen met partner	15,15% 252	21,89% 364	3,37% 56	11,85% 197	4,93% 82	5,47% 91	12,39% 206	9,62% 160	3,55% 59	3,13% 52	3,61% 60	4,99% 83	0,06% 1	59,86% 1.663
Totale aantal respondenten	517	621	84	308	111	136	318	275	102	82	98	124	2	2.778

Verhuizen en anticiperen

Q28 Bent u een man of vrouw?

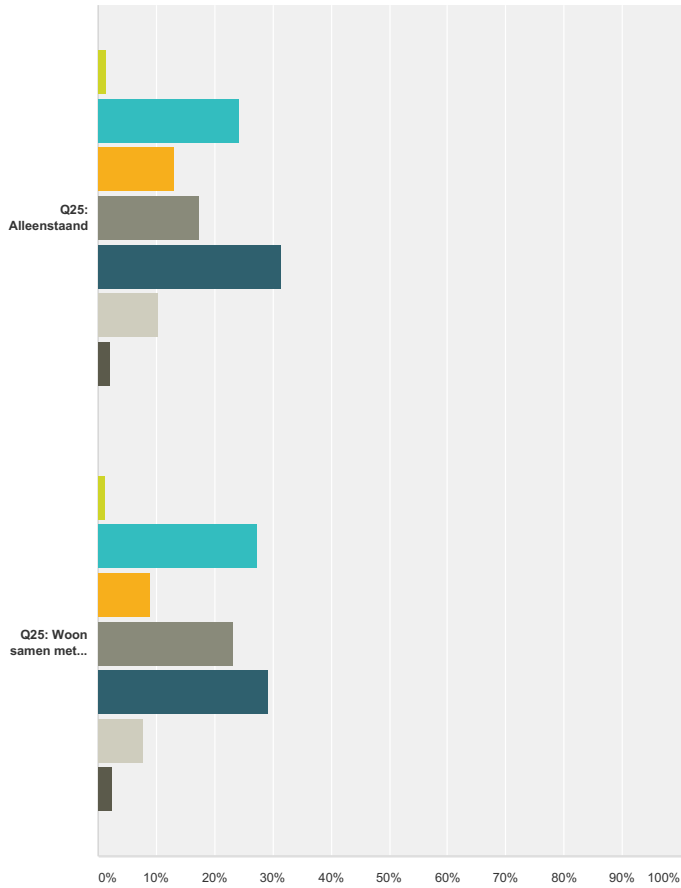
Beantwoord: 2.754 Overgeslagen: 37



	Man	Vrouw	Zeg ik liever niet	Anders, namelijk...	Totaal
Q25: Alleenstaand	34,36% 379	65,00% 717	0,36% 4	0,27% 3	40,05% 1.103
Q25: Woon samen met partner	67,11% 1.108	32,65% 539	0,18% 3	0,06% 1	59,95% 1.651
Totale aantal respondenten	1.487	1.256	7	4	2.754

Q29 Wat is uw hoogst genoten opleiding?
(die u heeft gevolgd of momenteel nog volgt)

Beantwoord: 2.754 Overgeslagen: 37

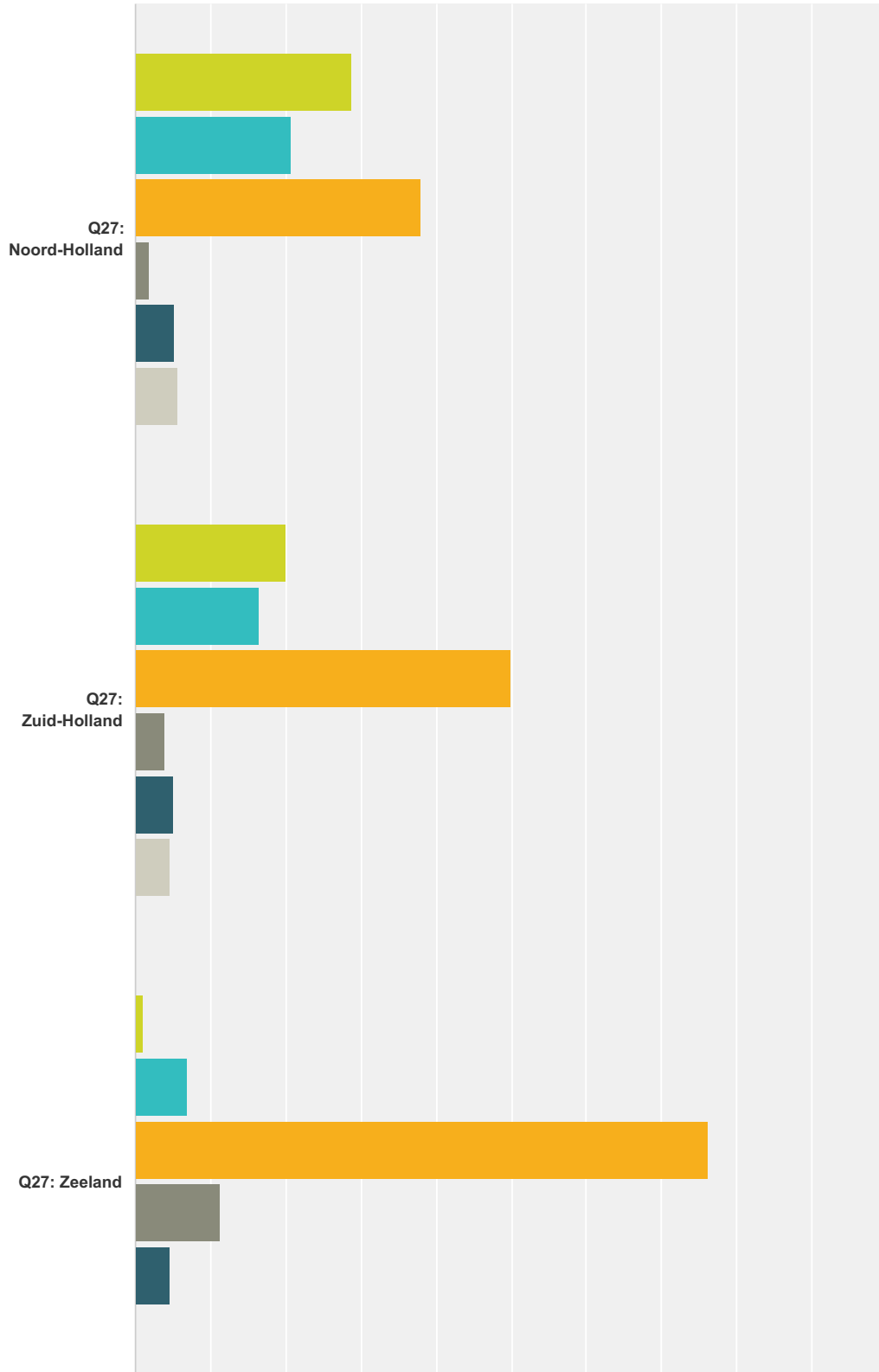


- Lager onderwijs (basisschool)
- Lager beroepsonderwijs, middelbaar algemeen voortgezet onderwijs (ambachtsschool, Its, hui...)
- Havo, vwo (hbs, mms, atheneum, gymnasium etc.)
- Middelbaar beroepsonderwijs (mts, meao, mbo etc.)
- Hoger beroepsonderwijs (hbo, hogeschool etc.)
- Wetenschappelijk onderwijs (universiteit)
- Zeg ik liever niet

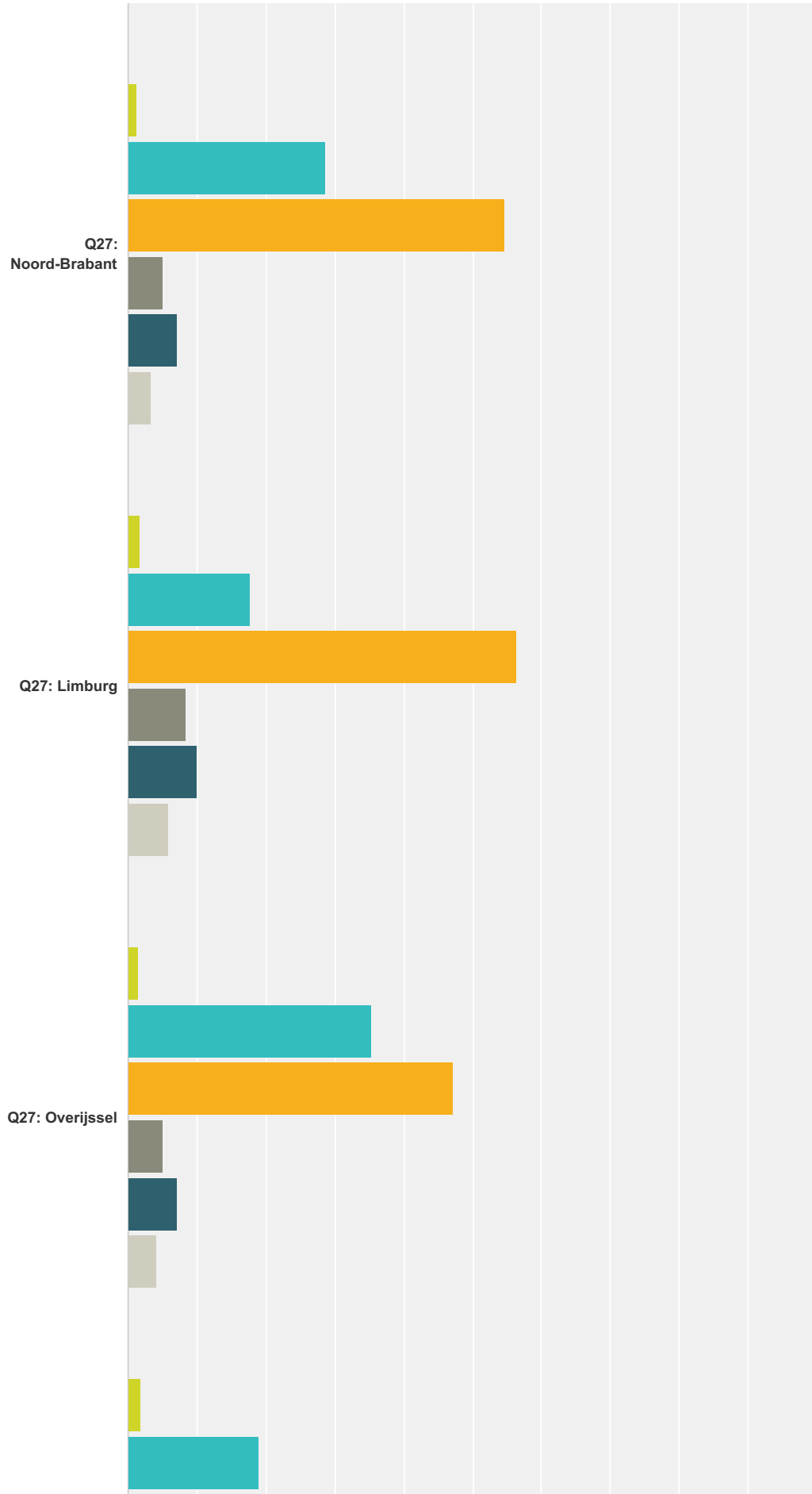
	Lager onderwijs (basisschool)	Lager beroepsonderwijs, middelbaar algemeen voortgezet onderwijs (ambachtsschool, Its, huishoudschool, leao, mulo, ulo, mavo, vmbo etc.)	Havo, vwo (hbs, mms, atheneum, gymnasium etc.)	Middelbaar beroepsonderwijs (mts, meao, mbo etc.)	Hoger beroepsonderwijs (hbo, hogeschool etc.)	Wetenschappelijk onderwijs (universiteit)	Zeg ik liever niet	Totaal
Q25: Alleenstaand	1,54% 17	24,12% 266	13,15% 145	17,23% 190	31,55% 348	10,34% 114	2,09% 23	40,05% 1.103
Q25: Woon samen met partner	1,21% 20	27,26% 450	9,02% 149	23,08% 381	29,19% 482	7,69% 127	2,54% 42	59,95% 1.651
Totale aantal respondenten	37	716	294	571	830	241	65	2.754

Q3 Stel dat u zou moeten verhuizen, zou u dan graag in een grote stad gaan wonen of heeft u een voorkeur voor een kleinere stad of dorp?

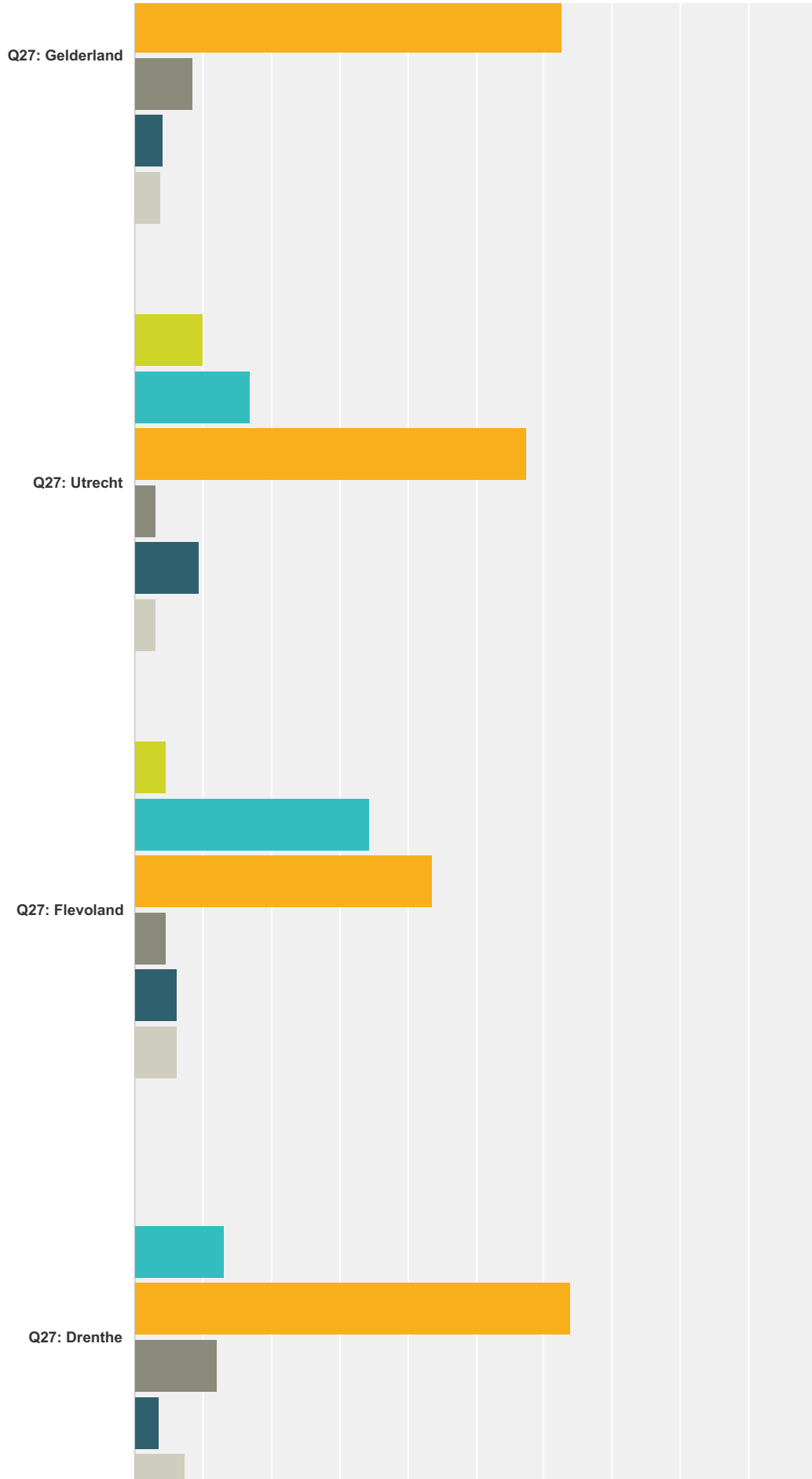
Beantwoord: 2.911 Overgeslagen: 0



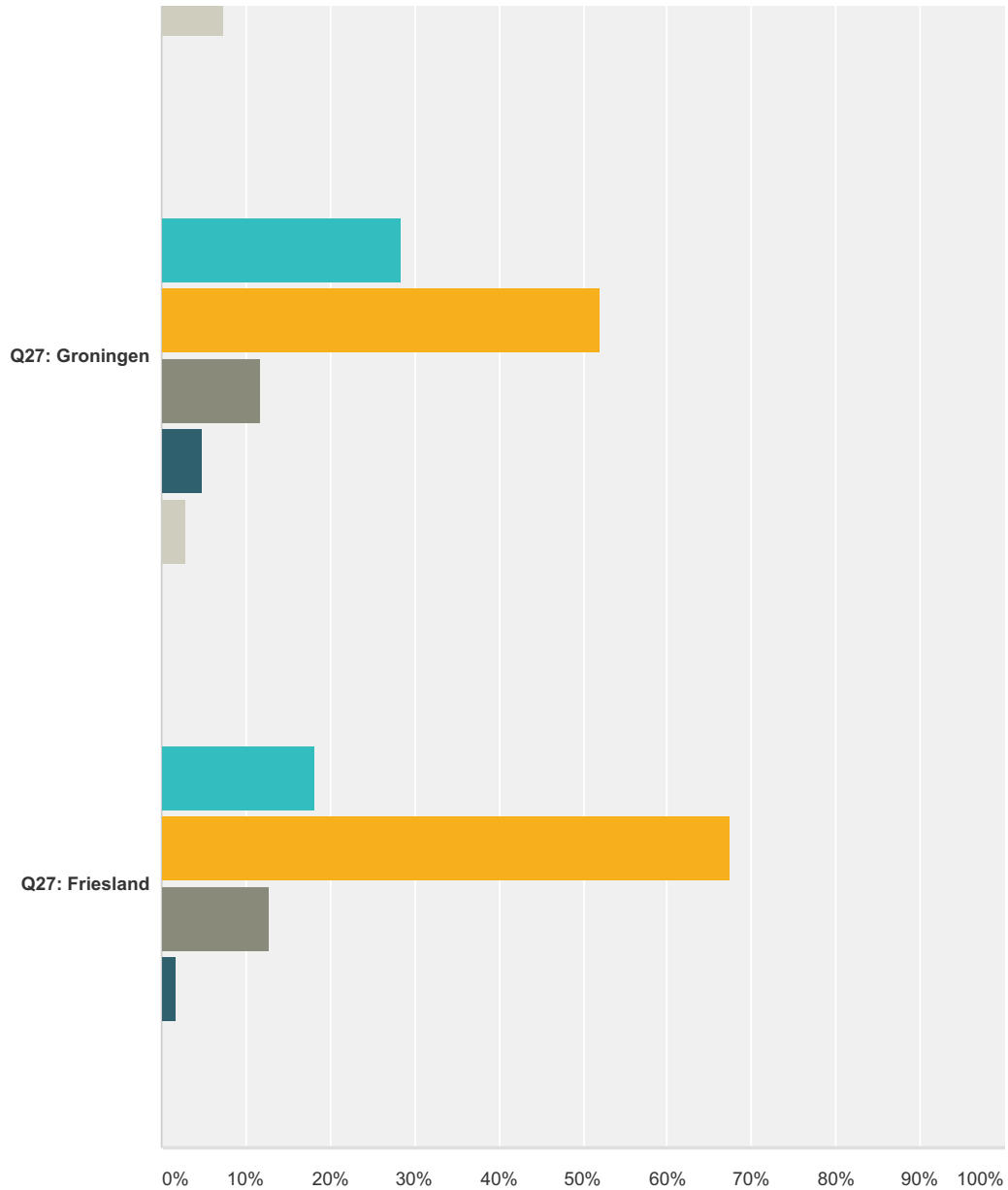
Verhuizen en anticiperen



Verhuizen en anticiperen



Verhuizen en anticiperen



- Ik woon het liefst in één van de grootste steden van Nederland (Amsterdam, Utrecht, Den Haag of Rotterdam)
- Ik woon het liefst in een andere grote stad (meer dan 50.000 inwoners)
- Ik woon het liefst in een kleinere stad of dorp
- Ik woon het liefst op het platteland
- De plaats van mijn woning zelf zou me niet uitmaken
- Weet ik niet / geen mening

	Ik woon het liefst in één van de grootste steden van Nederland (Amsterdam, Utrecht, Den Haag of Rotterdam)	Ik woon het liefst in een andere grote stad (meer dan 50.000 inwoners)	Ik woon het liefst in een kleinere stad of dorp	Ik woon het liefst op het platteland	De plaats van mijn woning zelf zou me niet uitmaken	Weet ik niet / geen mening	Totaal
Q27: Noord-Holland	28,75% 157	20,70% 113	37,91% 207	1,83% 10	5,13% 28	5,68% 31	18,76% 546
Q27: Zuid-Holland	20,12% 130	16,41% 106	49,85% 322	4,02% 26	5,11% 33	4,49% 29	22,19% 646

Verhuizen en anticiperen

Q27: Zeeland		1,14% 1	6,82% 6	76,14% 67	11,36% 10	4,55% 4	0,00% 0	3,02% 88
Q27: Noord-Brabant		1,24% 4	28,57% 92	54,66% 176	4,97% 16	7,14% 23	3,42% 11	11,06% 322
Q27: Limburg		1,68% 2	17,65% 21	56,30% 67	8,40% 10	10,08% 12	5,88% 7	4,09% 119
Q27: Overijssel		1,41% 2	35,21% 50	47,18% 67	4,93% 7	7,04% 10	4,23% 6	4,88% 142
Q27: Gelderland		1,78% 6	18,93% 64	62,72% 212	8,58% 29	4,14% 14	3,85% 13	11,61% 338
Q27: Utrecht		10,03% 29	16,96% 49	57,44% 166	3,11% 9	9,34% 27	3,11% 9	9,93% 289
Q27: Flevoland		4,55% 5	34,55% 38	43,64% 48	4,55% 5	6,36% 7	6,36% 7	3,78% 110
Q27: Drenthe		0,00% 0	13,25% 11	63,86% 53	12,05% 10	3,61% 3	7,23% 6	2,85% 83
Q27: Groningen		0,00% 0	28,43% 29	51,96% 53	11,76% 12	4,90% 5	2,94% 3	3,50% 102
Q27: Friesland		0,00% 0	18,25% 23	67,46% 85	12,70% 16	1,59% 2	0,00% 0	4,33% 126
Totale aantal respondenten	336		602	1.523	160	168	122	2.911