

31-3-2015

Wonen en Verhuizen

Een onderzoek van ANBO en Woonz

Over dit onderzoek	pagina 1
Opvallende resultaten	pagina 2
Over de samenstelling van de respondenten	pagina 3

1. Over dit onderzoek

Dit onderzoek over wonen en verhuizen is uitgevoerd door seniorenorganisatie ANBO in samenwerking met senioren woonorganisatie Woonz.nl. Het betreft een online onderzoek dat is uitgevoerd van 27 februari tot en met 13 maart 2015.

Via de ANBO Nieuwsbrief zijn circa 72.000 leden en niet-leden uitgenodigd; het onderzoek is door 12.545 respondenten ingevuld (een responsie van 17,4 %).

Over ANBO

ANBO is de meest invloedrijke seniorenorganisatie van Nederland. ANBO behartigt de belangen van haar leden op het gebied van inkomen, gezondheid en wonen. ANBO doet dit door haar leden een krachtige stem te geven in landelijke en lokale beleidsbeïnvloeding. We ondersteunen onze leden met kennis, advies en ledenvoordeel.

Over Woonz.nl

Op Woonz.nl selecteren senioren de wooncriteria die zij zelf belangrijk vinden. Naast de bekende 'Funda' criteria, zoals het aantal kamers, het type woning of de ligging, zoeken zij er vanuit andere woonvragen op het gebied van services, activiteiten, zorgmogelijkheden en veiligheid. Bijvoorbeeld: heeft de woning een deurbel met beeldverbinding? Is er een bushalte om de hoek? Kan ik gebruik maken van een klusjesman? Zo vinden senioren de woning en woonomgeving die echt bij ze past.

2. Opvallende resultaten

- Twee op de drie deelnemende huizenbezitters (65%) zouden, als ze zouden verhuizen, dan voor een huurwoning kiezen in plaats van opnieuw een koopwoning te nemen. 35% Kiest wel opnieuw voor een koopwoning.
- Zeven op de tien respondenten (69%) wonen op dit moment niet gelijkvloers.
- Onder een 'seniorenwoning' verstaan de respondenten, in volgorde van meest genoemd:
 - 1) Een woning waarin alles gelijkvloers is (74%)
 - 2) Een woning waar ze zorg kunnen ontvangen als het nodig is (50%)
 - 3) Een woning met extra brede gangen en ruim opgezet sanitair (49%)
 - 4) Een woning waar hulpmiddelen inzitten zoals optrekbeugels (37%)
 - 5) Een woning voor bewoners van boven de 55 jaar (34%)

Respondenten die een verhuizing (soms) overwegen

- Redenen om te verhuizen, in volgorde van meest genoemd:
 - 1) Om gelijkvloers te gaan wonen (56%)
 - 2) Bij beperking van mobiliteit van respondent/partner (46%)
 - 3) Wanneer de respondent zorg nodig heeft (33%)
 - 4) Wanneer het huis te groot wordt / wegvallen partner (25%)
 - 5) Om financiële redenen (16%)
- Acht op de tien (81%) van de respondenten die een verhuizing (soms) overwegen zou graag in een seniorenwoning willen wonen.
- De meeste respondenten verhuizen liever naar een al aangepaste woning (47%) dan dat ze hun huidige woning laten aanpassen (24%). Wanneer men de eigen woning laat aanpassen, financiert 42% dit zelf als de gemeente geen geld beschikbaar stelt. Echter één op de drie (32%) van respondenten die hun woning zou willen aanpassen, zou thuis blijven wonen zonder de gewenste aanpassing als de gemeente geen geld beschikbaar stelt.
- Zes op de tien (59%) van de respondenten die een verhuizing (soms) overwegen begint een eventuele verhuiszoektocht bij de woningcorporatie. Het internet is daarna een populair startpunt (48%), gevolgd door de makelaar (33%) en via vrienden (18%). Slechts één op de tien (11%) start de zoektocht in de krant.
- Drie op de vier (73%) de respondenten die een verhuizing (soms) overwegen geeft aan geen behoefte te hebben aan hulp bij het zoeken van een nieuwe woning.

Deelgroep: Respondenten die recent zijn verhuisd

- Belangrijkste reden voor verhuizing was om gelijkvloers te gaan wonen (54%). Op enige afstand daarna geven respondenten aan dat het huis te groot was geworden om alleen in te wonen (22%), gevolgd door mobiliteitsproblemen (21%) en om dichterbij de kinderen in de buurt te wonen (13%).

Deelgroep: Respondenten die niet over verhuizen nadenken

- Deze groep geeft vooral aan dat verhuizen nog niet speelt in het leven (47%) of dat het huis met een paar kleine aanpassingen prima bewoonbaar is (45%). Voor één op de vier (24%) is het huis al levensloopbestendig gemaakt.

- Wanneer we op deze uitslag een kruistabel draaien op leeftijd, zien we dat jongere respondenten van 51 tot 60 jaar oud vaker aangeven dat het nog niet speelt in het leven (71%) dan ouderen (61 tot 70 jaar: 55%, 71 tot 80 jaar: 43%).
- Voor de meeste leeftijdscategorieën geldt dat minder dan een vierde al woont in een levensloopbestendig huis. Enkel bij het handjevol respondenten van boven de 91 jaar oud ligt dit cijfer hoger: 48% van hen zegt in een levensloopbestendig huis te wonen en daarom niet met verhuizen bezig te zijn. Deze groep is echter zeer klein (10 respondenten).
- Ook de groep respondenten die niet over verhuizen nadenken zouden, als ze toch moesten verhuizen, hun zoektocht storten bij de woningcorporatie (56%). Daarna is het internet populair (44%), wederom gevolgd door de makelaar (24%) en vrienden (20%). Ook hier is zoeken in de krant het minst populair (10%).
- Als deze groep respondenten toch zou moeten verhuizen, zouden ze het meeste tegen de organisatorische kant van het verhuizen opzien, zoals het inpakken van spullen (57%). Ook het achterlaten van het oude huis en de buurt (53%) en een mogelijke lastenverhoging (45%) scoren hoog.

3. Over de samenstelling van de respondenten

Verhouding Koop / Huur

41% van de respondenten woont in een huurwoning, 58% in een koopwoning. Dat cijfer komt redelijk overeen met CBS cijfers uit 2006: 43% om 54%. Op dit vlak scoort dit onderzoek goed.

Leeftijd

Dit is een onderzoek onder senioren, en moet dus voldoen aan een leeftijdsprofiel van 50+. 49% van de respondenten geven aan tussen de 61 en de 70 jaar oud te zijn. 37% van de respondenten tussen de 71 tot 80 jaar, gezamenlijk goed voor 86% van de respondentsamenstelling. Slechts 0,2% van de respondenten geeft aan jonger dan 50 jaar te zijn.

Spreiding over het land

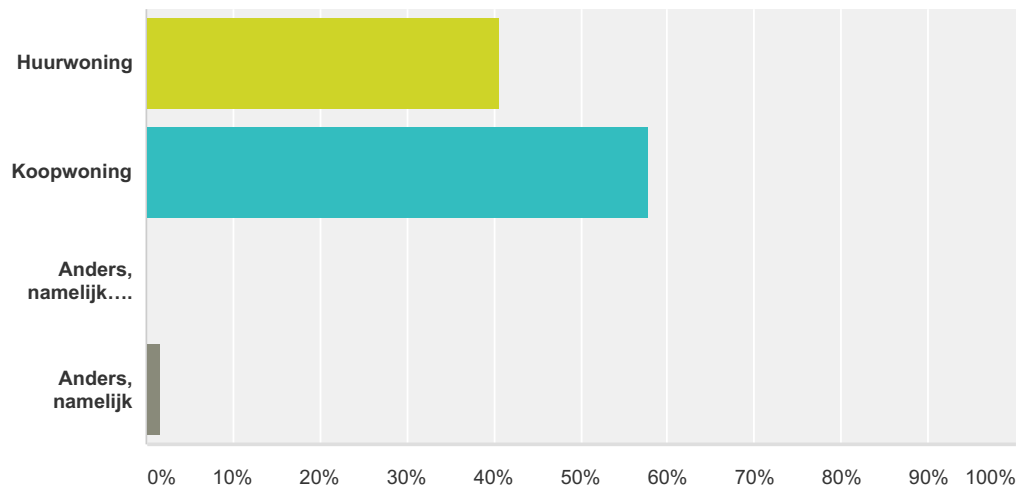
De meeste respondenten wonen in Zuid-Holland (22%), gevolgd door Noord-Holland (18%), Gelderland (12%), Noord-Brabant (10%), Utrecht (10%), Friesland (6%), Groningen (5%), Overijssel (4%), Zeeland 3%), Limburg (3%), Drenthe (3%) en Flevoland (3%). Deze verdeling is acceptabel in een onderzoek vergeleken met de bevolkingsverdeling in Nederland.

Geslacht

Met 52% man en 48% vrouw, ligt de respondentenverdeling niet ver af van de werkelijke situatie. Volgens het Nationaal Kompas: van alle 65-plussers was op 1 januari 2012 1,2 miljoen man (44%) en 1,5 miljoen vrouw (56%). Onder de 80-plussers was zelfs 65% vrouw. De oudere bevolking is dus ongelijkmatig samengesteld naar geslacht: hoe hoger de leeftijd, hoe kleiner het aandeel mannen in de bevolking. Opiniepeilers hebben echter meestal met veel schevere verdelingen te maken, omdat doorgaans meer mannen meedoen dan vrouwen. In dat licht is de verdeling in dit onderzoek uitstekend te noemen.

Q1 In wat voor soort woning woont u momenteel?

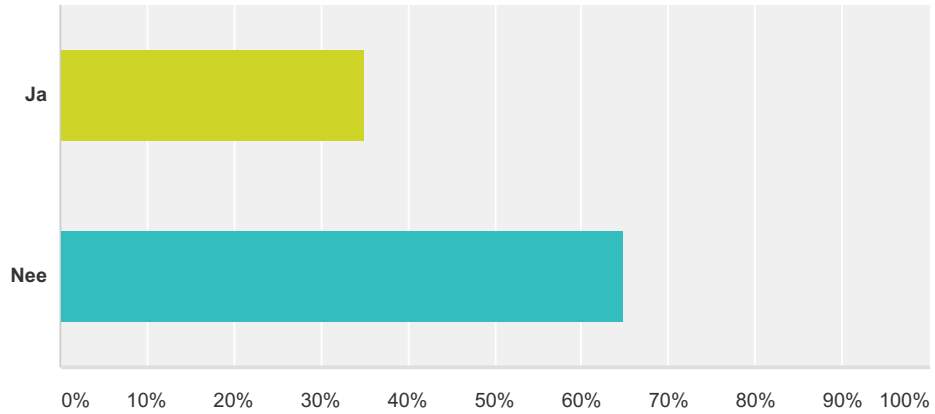
Beantwoord: 12.542 Overgeslagen: 3



Antwoordkeuzen	Reacties
Huurwoning	40,66% 5.100
Koopwoning	57,73% 7.241
Anders, namelijk...	0,00% 0
Anders, namelijk	1,60% 201
Totaal	12.542

Q2 Stel dat u zou verhuizen, zou uw volgende huis dan weer een koopwoning moeten zijn?

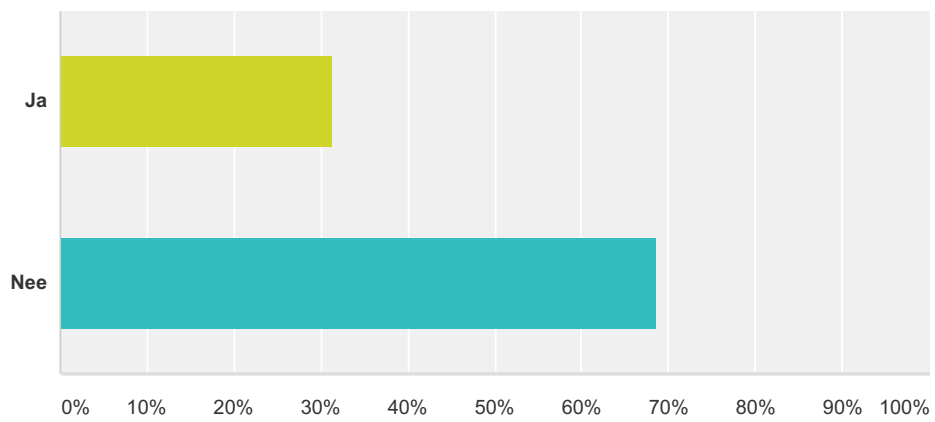
Beantwoord: 7.162 Overgeslagen: 5.383



Antwoordkeuzen	Reacties	
Ja	35,14%	2.517
Nee	64,86%	4.645
Totaal		7.162

Q3 Woont u gelijkvloers? (zonder trappen en drempels)

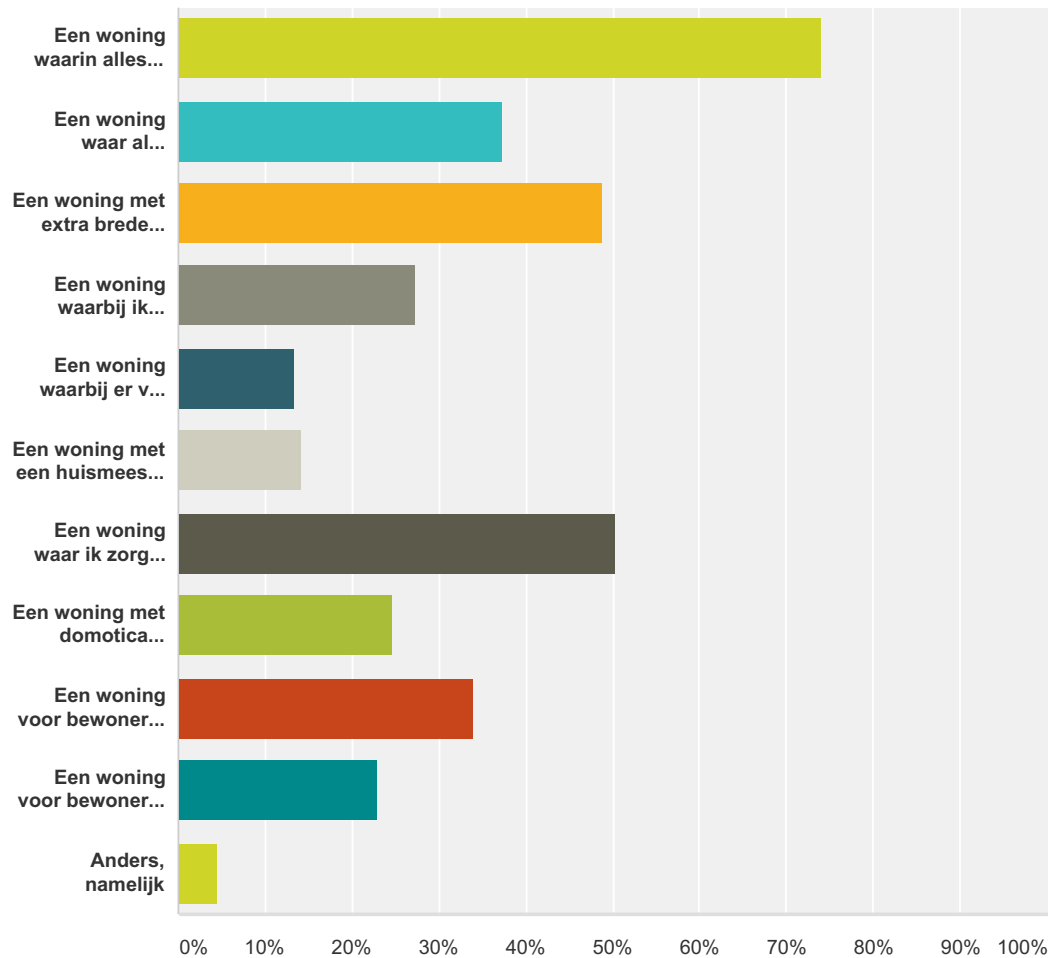
Beantwoord: 12.406 Overgeslagen: 139



Antwoordkeuzen	Reacties
Ja	31,27% 3.879
Nee	68,73% 8.527
Totaal	12.406

Q4 Wat verstaat u onder een seniorenwoning? (meerdere antwoorden mogelijk)

Beantwoord: 11.751 Overgeslagen: 794



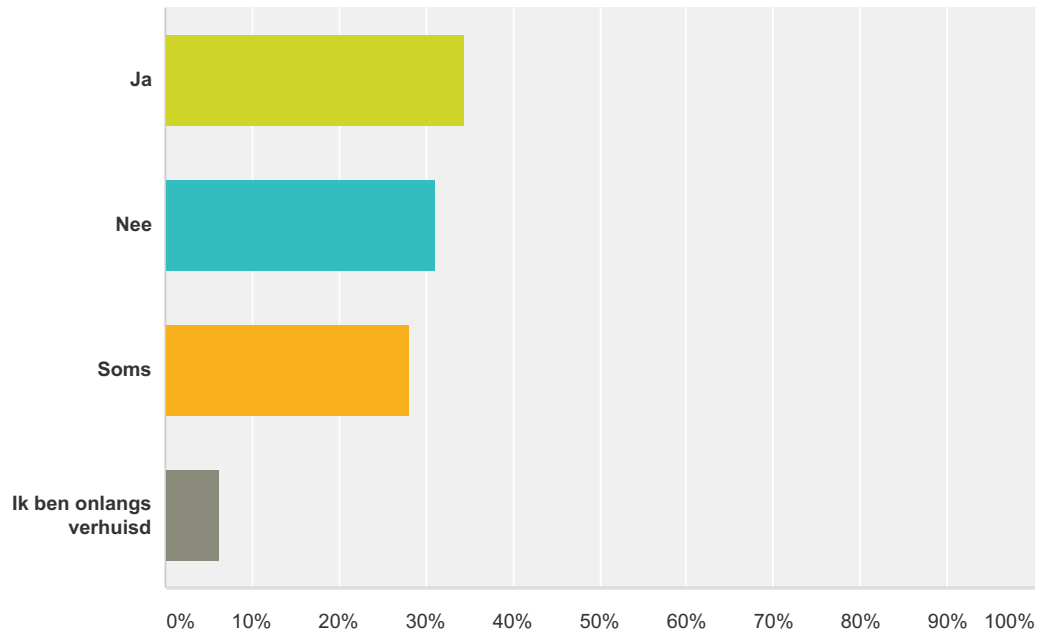
Antwoordkeuzen	Reacties
Een woning waarin alles op dezelfde verdieping is (geen trappen en drempels)	74,11% 8.709
Een woning waar al hulpmiddelen inzitten zoals optrekbeugels in de badkamer en toilet	37,32% 4.386
Een woning met extra brede gangen en ruim opgezet sanitair in verband met een rollator of een rolstoel	48,83% 5.738
Een woning waarbij ik verschillende soorten diensten kan afnemen, zoals een boodschappendienst of een maaltijdservice	27,30% 3.208
Een woning waarbij er voor de bewoners van de locatie activiteiten worden georganiseerd	13,45% 1.581
Een woning met een huismeester op locatie	14,22% 1.671
Een woning waar ik zorg kan ontvangen als het nodig is	50,25% 5.905
Een woning met domotica (technische snufjes voor veilig en comfortabel wonen)	24,53% 2.883
Een woning voor bewoners van boven de 55 jaar	33,93% 3.987
Anders, namelijk	

Wonen en verhuizen

Een woning voor bewoners van boven de 70 jaar	23,04%	2.708
Anders, namelijk	4,51%	530
Totale aantal respondenten: 11.751		

Q5 Denkt u weleens na over verhuizen?

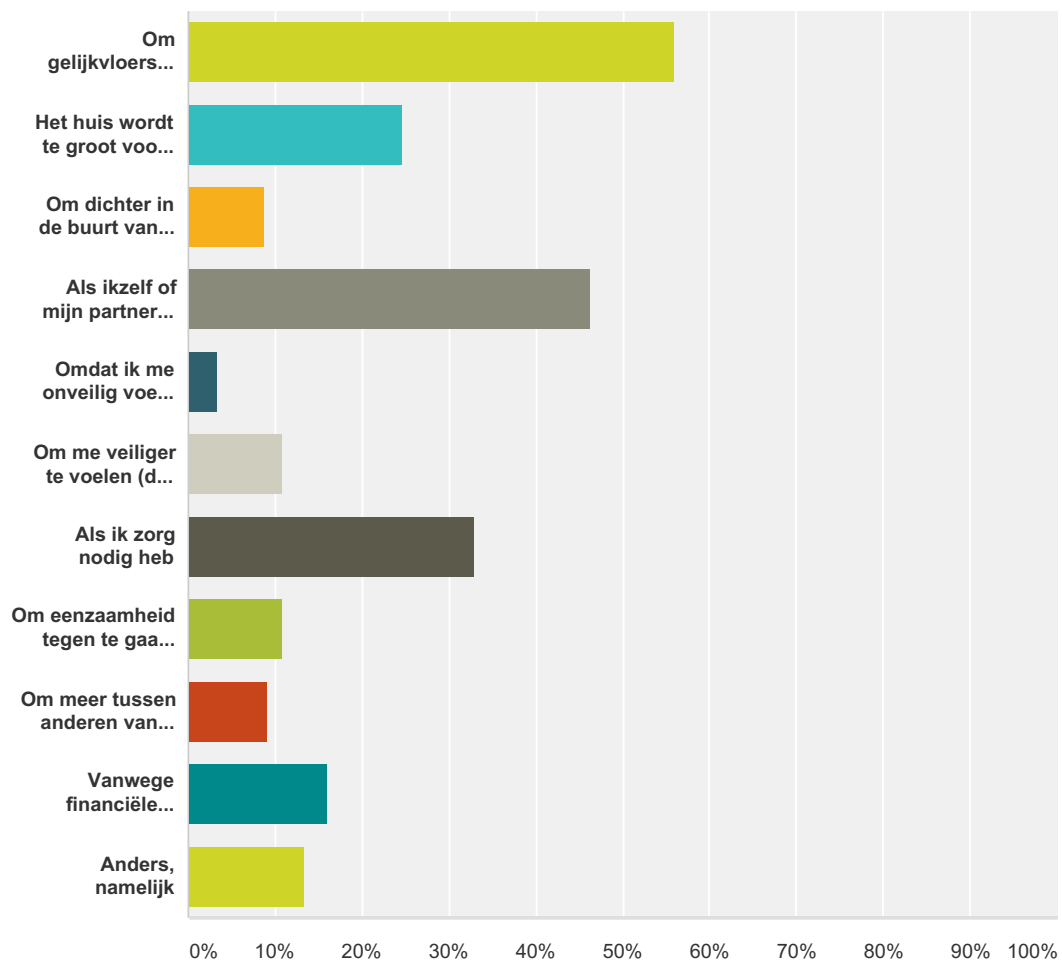
Beantwoord: 11.717 Overgeslagen: 828



Antwoordkeuzen	Reacties
Ja	34,43% 4.034
Nee	31,20% 3.656
Soms	28,19% 3.303
Ik ben onlangs verhuisd	6,18% 724
Totaal	11.717

Q6 Wat zou voor u een reden zijn om te verhuizen? (meerdere antwoorden mogelijk)

Beantwoord: 7.276 Overgeslagen: 5.269



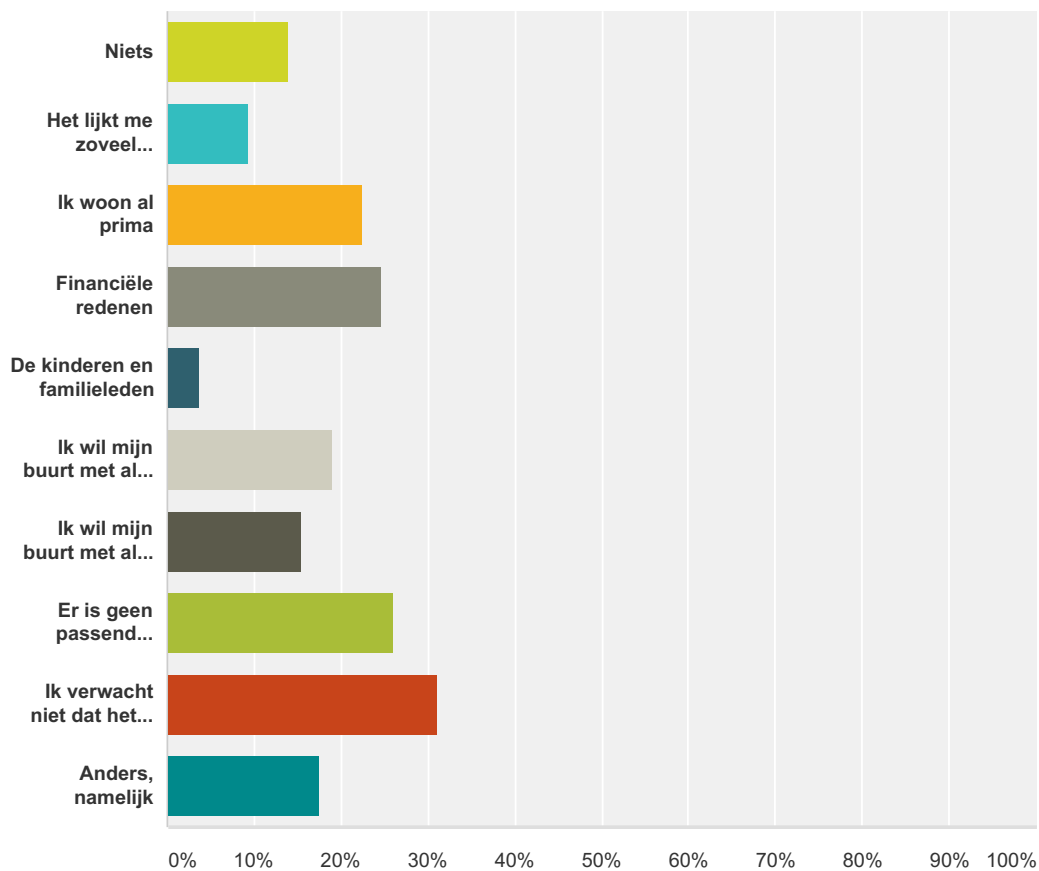
Antwoordkeuzen	Reacties	
Om gelijkvloers te gaan wonen (zonder trappen en drempels)	55,95%	4.071
Het huis wordt te groot voor mij alleen	24,56%	1.787
Om dichterbij de buurt van mijn kinderen te wonen	8,67%	631
Als ikzelf of mijn partner minder mobiel wordt	46,39%	3.375
Omdat ik me onveilig voel in mijn buurt	3,41%	248
Om me veiliger te voelen (dat er op me wordt gelet)	10,79%	785
Als ik zorg nodig heb	32,90%	2.394
Om eenzaamheid tegen te gaan / om niet alleen te zijn	10,79%	785
Om meer tussen anderen van mijn leeftijd te gaan wonen	9,15%	666

Wonen en verhuizen

Vanwege financiële redenen	16,05%	1.168
Anders, namelijk	13,37%	973
Totale aantal respondenten: 7.276		

Q7 Wat staat verhuizen op dit moment in de weg? (meerdere antwoorden mogelijk)

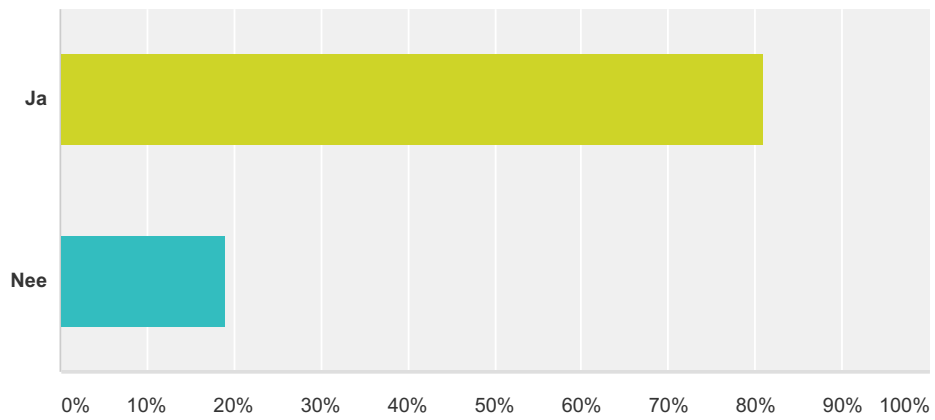
Beantwoord: 7.211 Overgeslagen: 5.334



Antwoordkeuzen	Reacties
Niets	14,09% 1.016
Het lijkt me zoveel uitzoekwerk	9,31% 671
Ik woon al prima	22,59% 1.629
Financiële redenen	24,73% 1.783
De kinderen en familieleden	3,69% 266
Ik wil mijn buurt met alle sociale contacten die ik daar heb niet achterlaten	18,98% 1.369
Ik wil mijn buurt met alle winkels en andere voorzieningen niet achterlaten	15,45% 1.114
Er is geen passend woningaanbod in mijn woonplaats	26,13% 1.884
Ik verwacht niet dat het nodig is en als het zover is, dan zie ik het dan wel weer	31,20% 2.250
Anders, namelijk	17,53% 1.264
Totale aantal respondenten: 7.211	

Q8 Zou u in een seniorenwoning willen wonen?

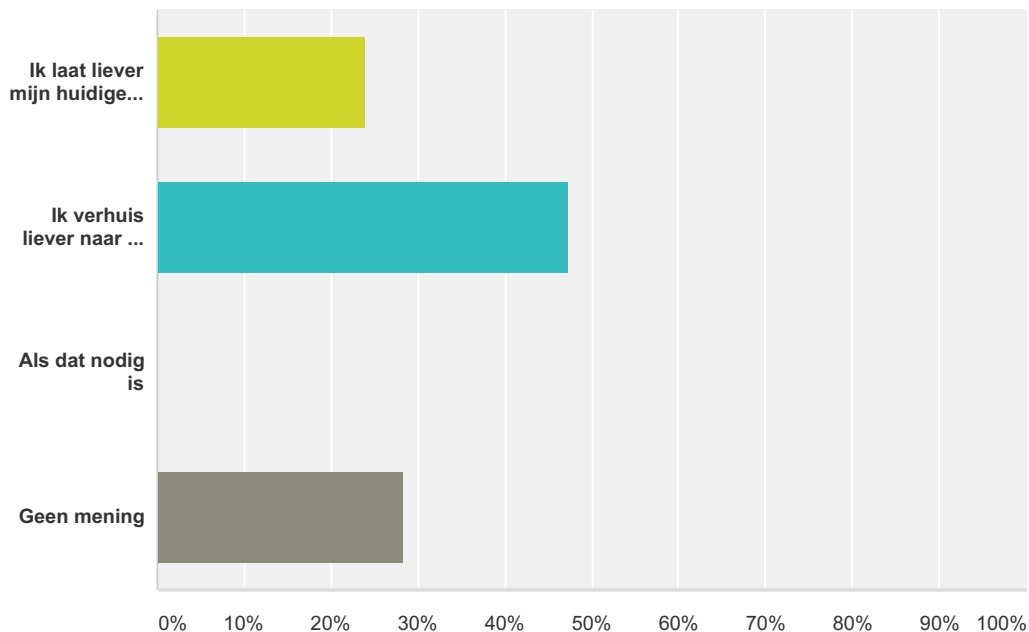
Beantwoord: 7.195 Overgeslagen: 5.350



Antwoordkeuzen	Reacties	
Ja	80,92%	5.822
Nee	19,08%	1.373
Totaal		7.195

Q9 Laat u liever uw huidige woning aanpassen of verhuist u liever naar een al aangepaste woning?

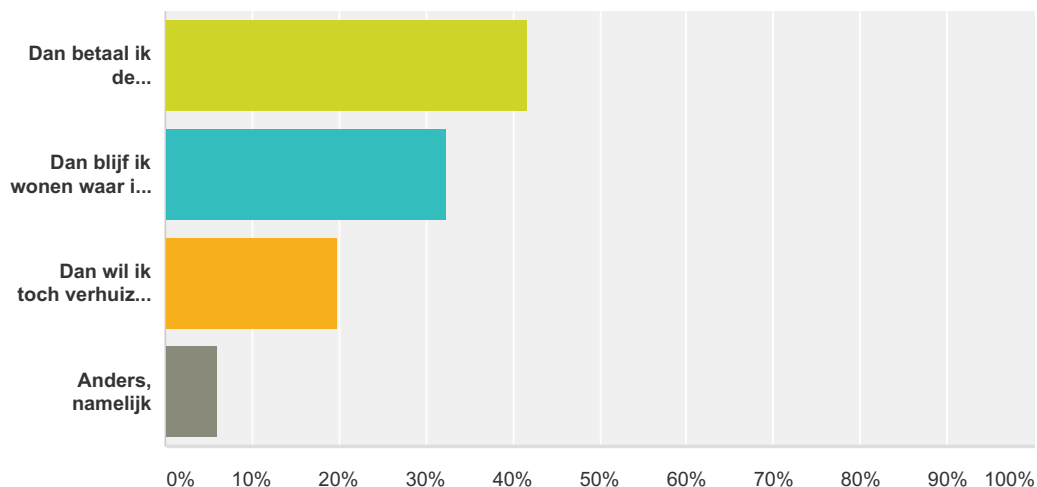
Beantwoord: 7.180 Overgeslagen: 5.365



Antwoordkeuzen	Reacties
Ik laat liever mijn huidige woning aanpassen	24,09% 1.730
Ik verhuis liever naar een al aangepaste woning	47,42% 3.405
Als dat nodig is	0,00% 0
Geen mening	28,48% 2.045
Totaal	7.180

Q10 Wat doet u als u geen vergoeding krijgt van een instantie zoals de gemeente of woningcorporatie voor een woningaanpassing?

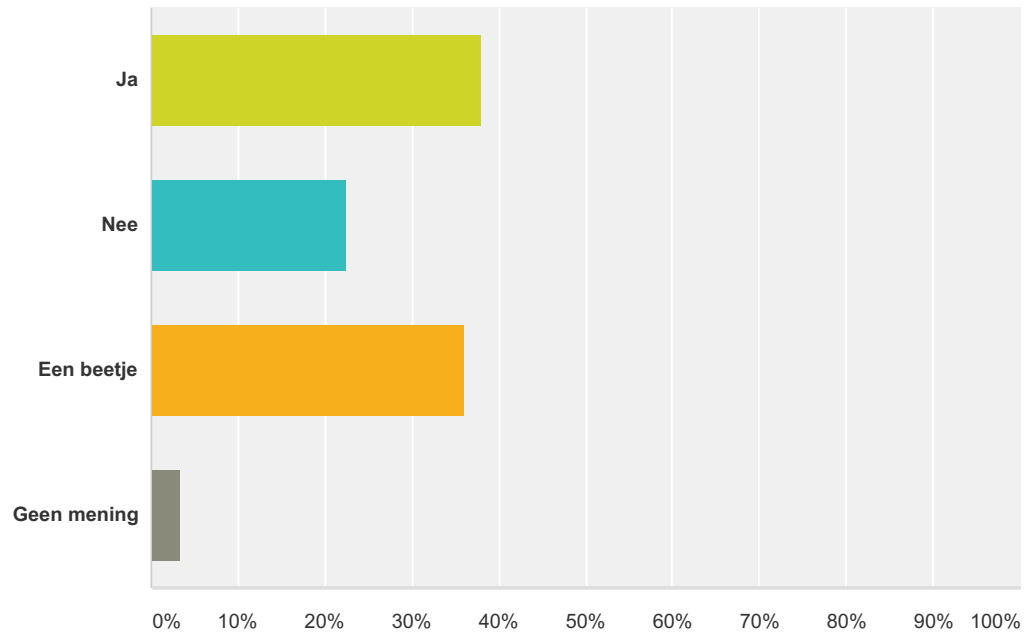
Beantwoord: 1.724 Overgeslagen: 10.821



Antwoordkeuzen	Reacties
Dan betaal ik de woningaanpassing zelf	41,82% 721
Dan blijf ik wonen waar ik nu woon, dan maar zonder woningaanpassing	32,31% 557
Dan wil ik toch verhuizen naar een aangepaste woning	19,84% 342
Anders, namelijk	6,03% 104
Totaal	1.724

Q11 Ziet u op tegen verhuizen?

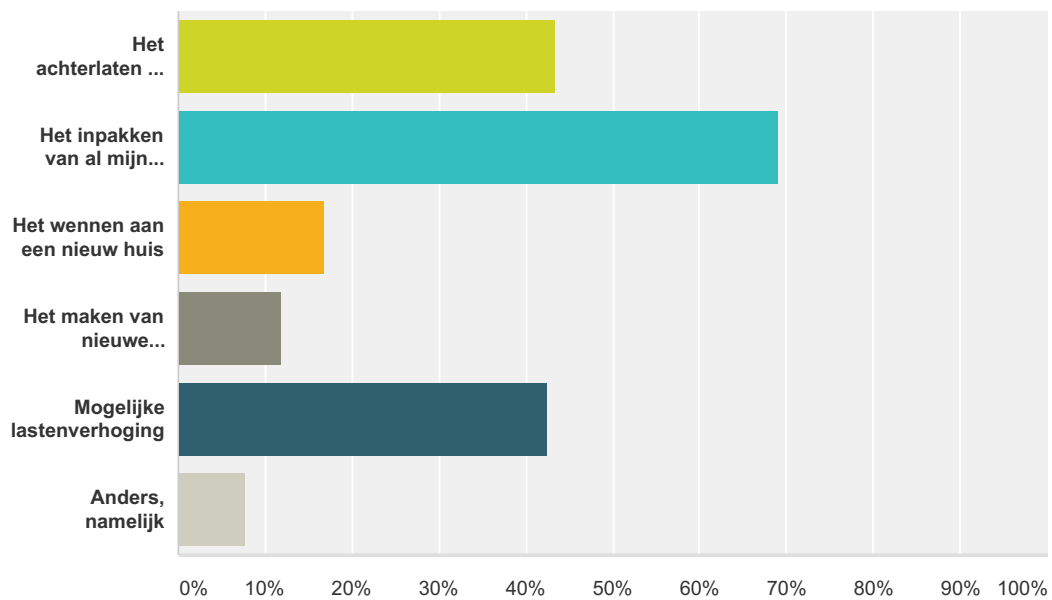
Beantwoord: 7.163 Overgeslagen: 5.382



Antwoordkeuzen	Reacties
Ja	38,06% 2.726
Nee	22,52% 1.613
Een beetje	36,16% 2.590
Geen mening	3,27% 234
Totaal	7.163

Q12 Waar ziet u het meeste tegen op bij verhuizen? (meerdere antwoorden mogelijk)

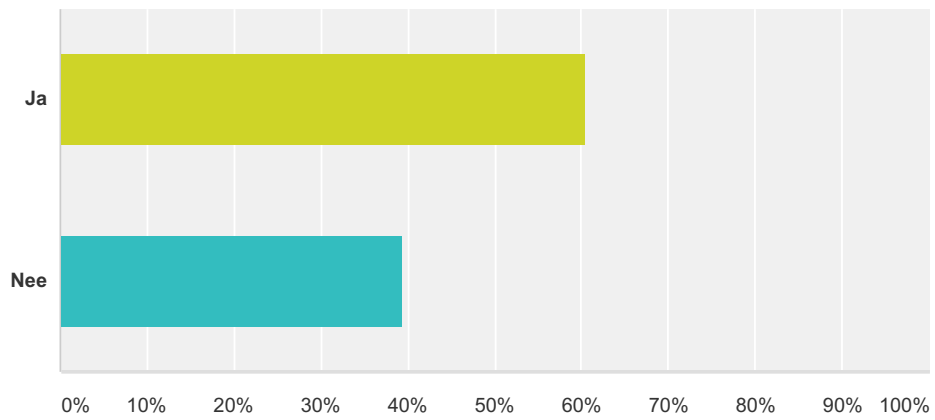
Beantwoord: 5.288 Overgeslagen: 7.257



Antwoordkeuzen	Reacties
Het achterlaten van mijn oude huis en buurt	43,40% 2.295
Het inpakken van al mijn spullen (de organisatorische kant van het verhuizen)	69,14% 3.656
Het wennen aan een nieuw huis	16,85% 891
Het maken van nieuwe contacten	11,97% 633
Mogelijke lastenverhoging	42,51% 2.248
Anders, namelijk	7,66% 405
Totale aantal respondenten: 5.288	

Q13 Praat u weleens met mensen in uw omgeving over verhuizen?

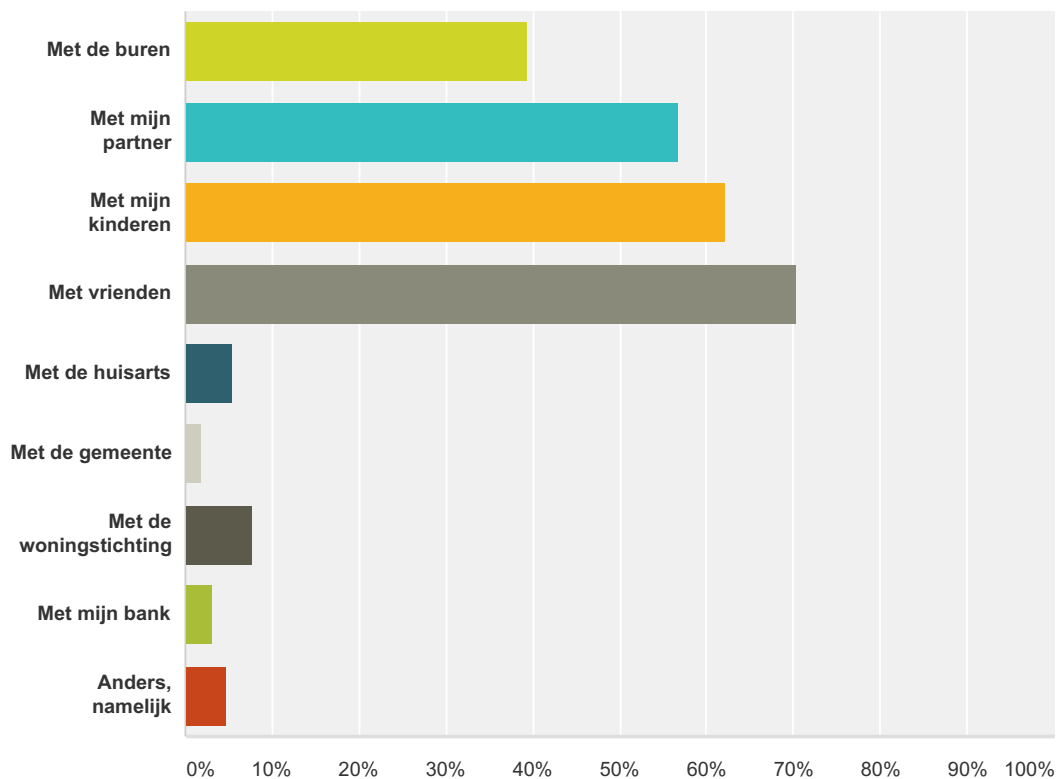
Beantwoord: 7.130 Overgeslagen: 5.415



Antwoordkeuzen	Reacties
Ja	60,56% 4.318
Nee	39,44% 2.812
Totaal	7.130

Q14 Met wie praat u over verhuizen? (meerdere antwoorden mogelijk)

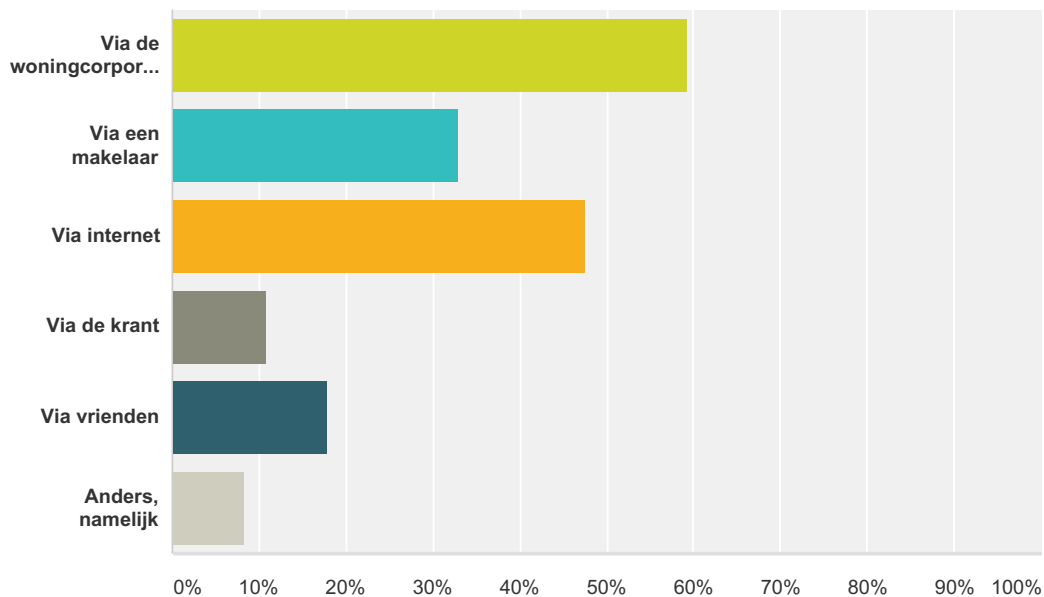
Beantwoord: 4.312 Overgeslagen: 8.233



Antwoordkeuzen	Reacties
Met de burens	39,36% 1.697
Met mijn partner	56,89% 2.453
Met mijn kinderen	62,29% 2.686
Met vrienden	70,36% 3.034
Met de huisarts	5,33% 230
Met de gemeente	1,79% 77
Met de woningstichting	7,79% 336
Met mijn bank	3,06% 132
Anders, namelijk	4,71% 203
Totale aantal respondenten: 4.312	

Q15 Stel, u zou moeten verhuizen, hoe zou u uw zoektocht dan starten? (meerdere antwoorden mogelijk)

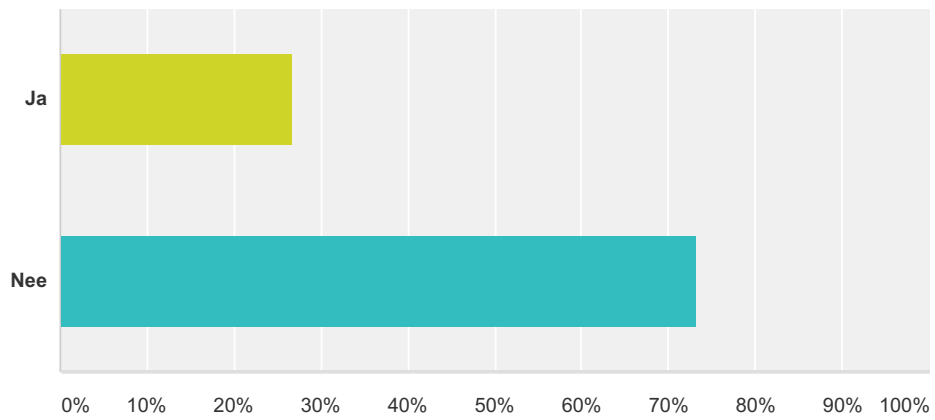
Beantwoord: 7.102 Overgeslagen: 5.443



Antwoordkeuzen	Reacties
Via de woningcorporatie	59,35% 4.215
Via een makelaar	33,09% 2.350
Via internet	47,54% 3.376
Via de krant	10,90% 774
Via vrienden	17,91% 1.272
Anders, namelijk	8,39% 596
Totale aantal respondenten: 7.102	

Q16 Heeft u behoefte aan hulp bij het zoeken van een nieuwe woning?

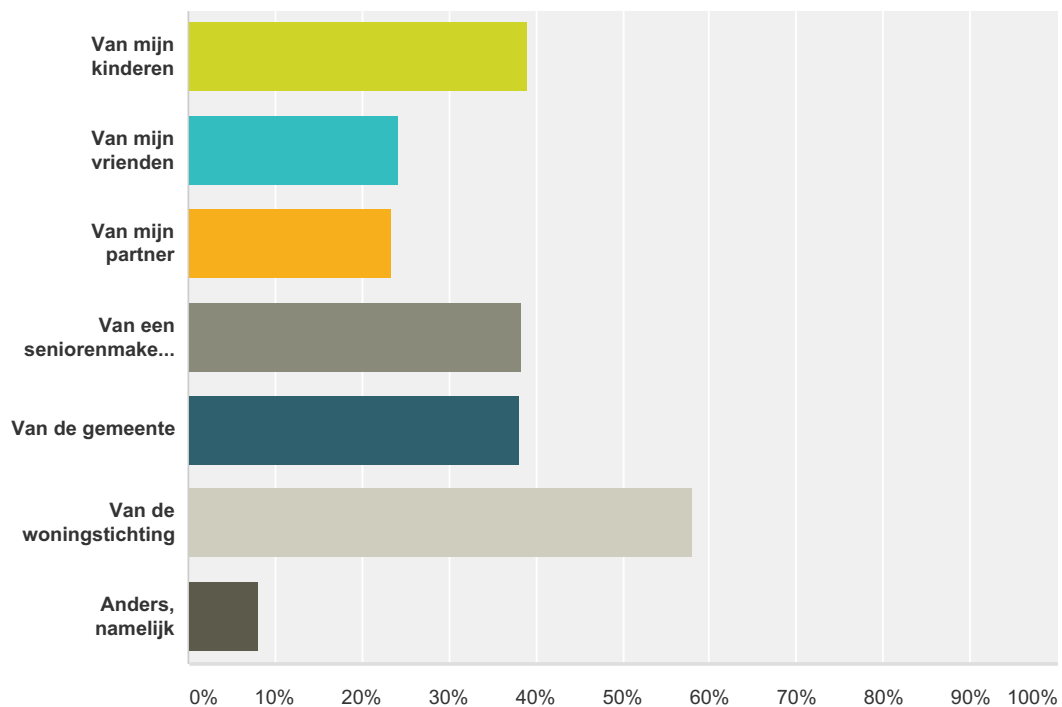
Beantwoord: 7.094 Overgeslagen: 5.451



Antwoordkeuzen	Reacties	Aantal
Ja	26,70%	1.894
Nee	73,30%	5.200
Totaal		7.094

Q17 Van wie wilt u hulp? (meerdere antwoorden mogelijk)

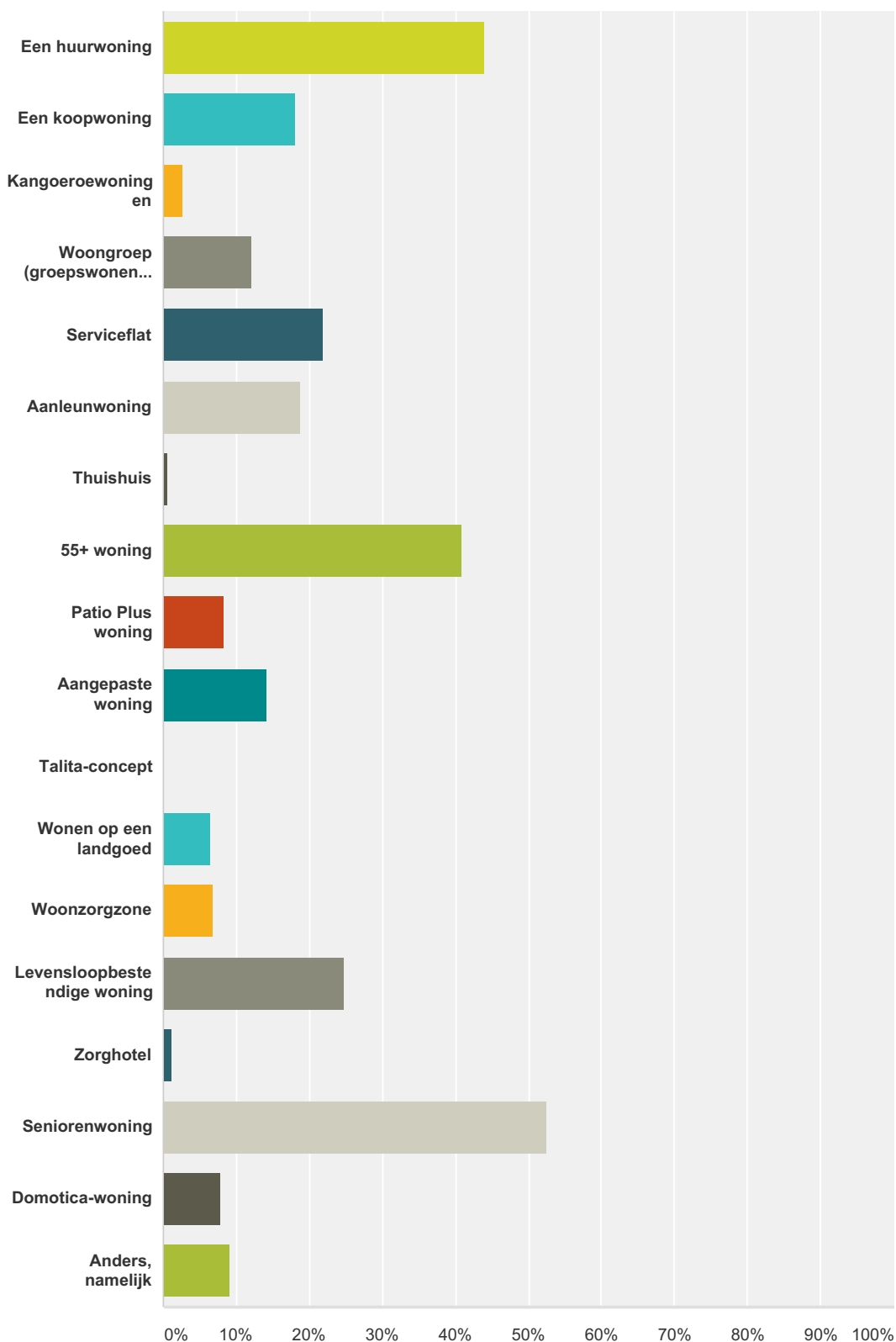
Beantwoord: 1.893 Overgeslagen: 10.652



Antwoordkeuzen	Reacties
Van mijn kinderen	38,99% 738
Van mijn vrienden	24,25% 459
Van mijn partner	23,40% 443
Van een seniorenmakelaar	38,40% 727
Van de gemeente	38,25% 724
Van de woningstichting	58,00% 1.098
Anders, namelijk	8,14% 154
Totale aantal respondenten: 1.893	

Q18 Waar zou u willen gaan wonen? (meerdere antwoorden mogelijk)

Beantwoord: 7.002 Overgeslagen: 5.543

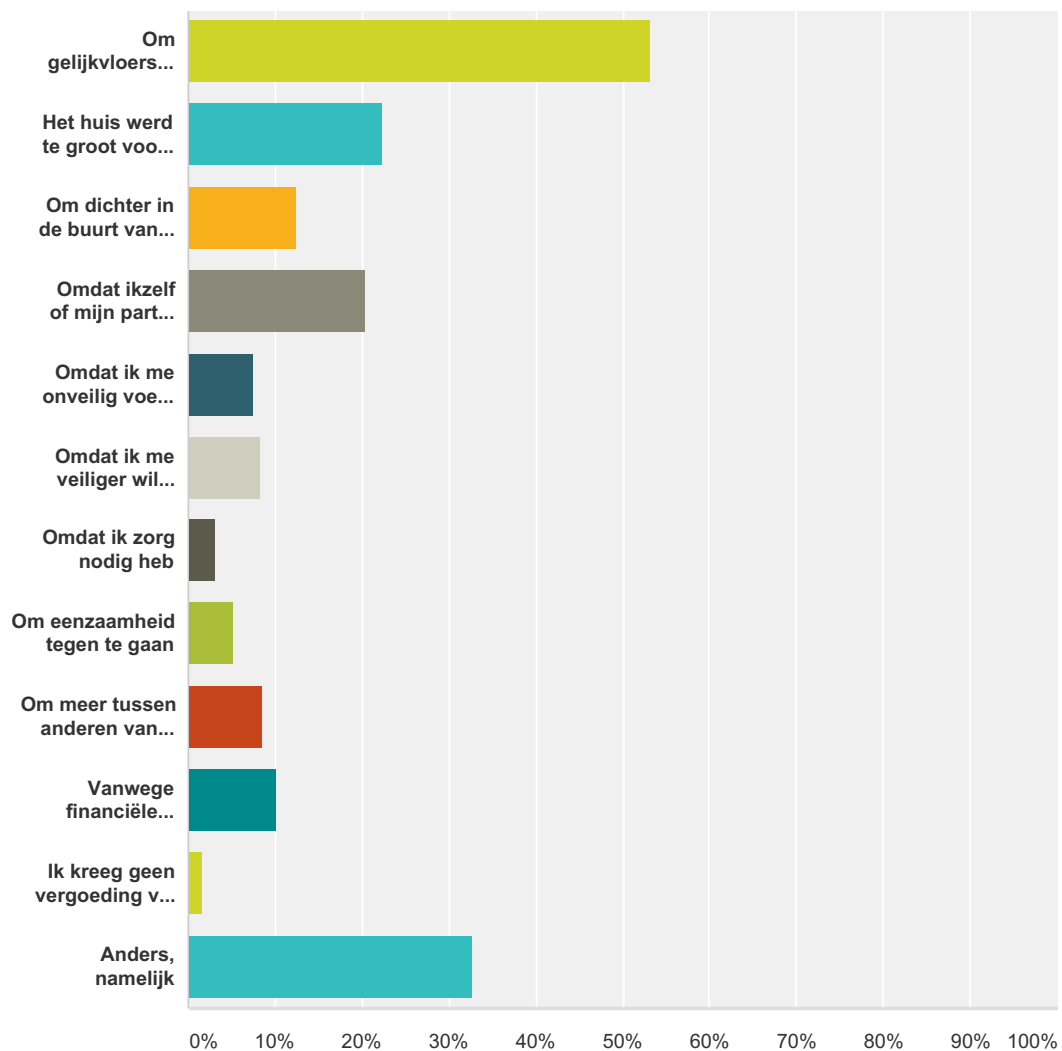


Wonen en verhuizen

Antwoordkeuzen	Reacties	
Een huurwoning	44,02%	3.082
Een koopwoning	18,09%	1.267
Kangoeroewoningen	2,68%	188
Woongroep (groepswonen, woongemeenschap)	12,14%	850
Serviceflat	21,85%	1.530
Aanleunwoning	18,82%	1.318
Thuishuis	0,64%	45
55+ woning	40,89%	2.863
Patio Plus woning	8,33%	583
Aangepaste woning	14,30%	1.001
Talita-concept	0,23%	16
Wonen op een landgoed	6,47%	453
Woonzorgzone	6,84%	479
Levensloopbestendige woning	24,81%	1.737
Zorghotel	1,26%	88
Seniorenwoning	52,63%	3.685
Domotica-woning	8,03%	562
Anders, namelijk	9,13%	639
Totale aantal respondenten: 7.002		

Q19 Waarom bent u onlangs verhuisd? (meerdere antwoorden mogelijk)

Beantwoord: 715 Overgeslagen: 11.830



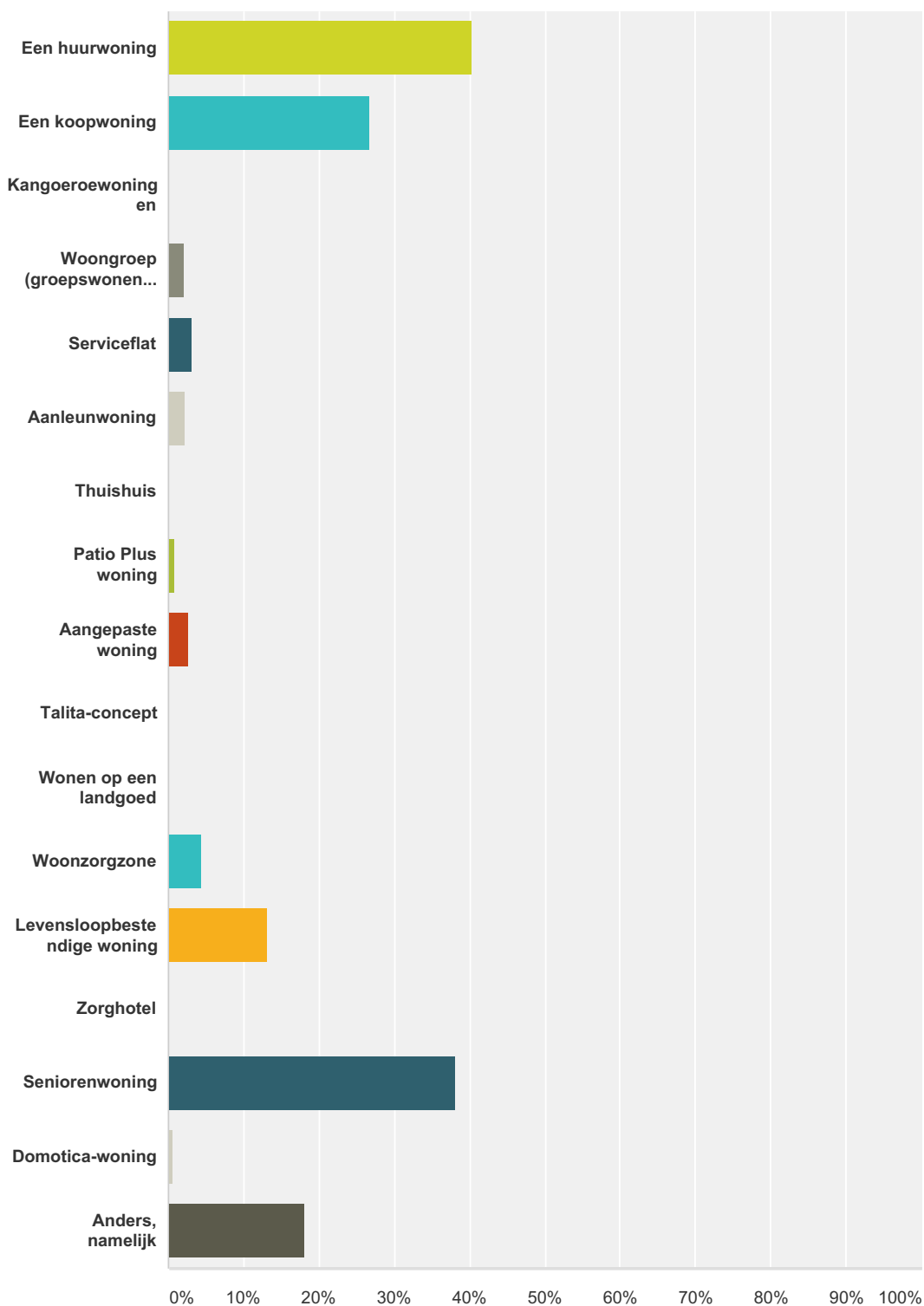
Antwoordkeuzen	Reacties
Om gelijkvloers te gaan wonen (zonder trappen en drempels)	53,15% 380
Het huis werd te groot voor mij alleen	22,24% 159
Om dichterbij de buurt van mijn kinderen te wonen	12,59% 90
Omdat ikzelf of mijn partner minder mobiel werd	20,56% 147
Omdat ik me onveilig voelde in mijn buurt	7,55% 54
Omdat ik me veiliger wilde voelen (dat er meer op me wordt gelet)	8,39% 60
Omdat ik zorg nodig heb	3,22% 23
Om eenzaamheid tegen te gaan	5,31% 38

Wonen en verhuizen

Om meer tussen anderen van mijn leeftijd te gaan wonen	8,53%	61
Vanwege financiële redenen	10,21%	73
Ik kreeg geen vergoeding voor een aanpassing in mijn woning, dus moest ik wel verhuizen	1,68%	12
Anders, namelijk	32,73%	234
Totale aantal respondenten: 715		

Q20 Waar bent u gaan wonen? (meerdere combinaties mogelijk)

Beantwoord: 713 Overgeslagen: 11.832

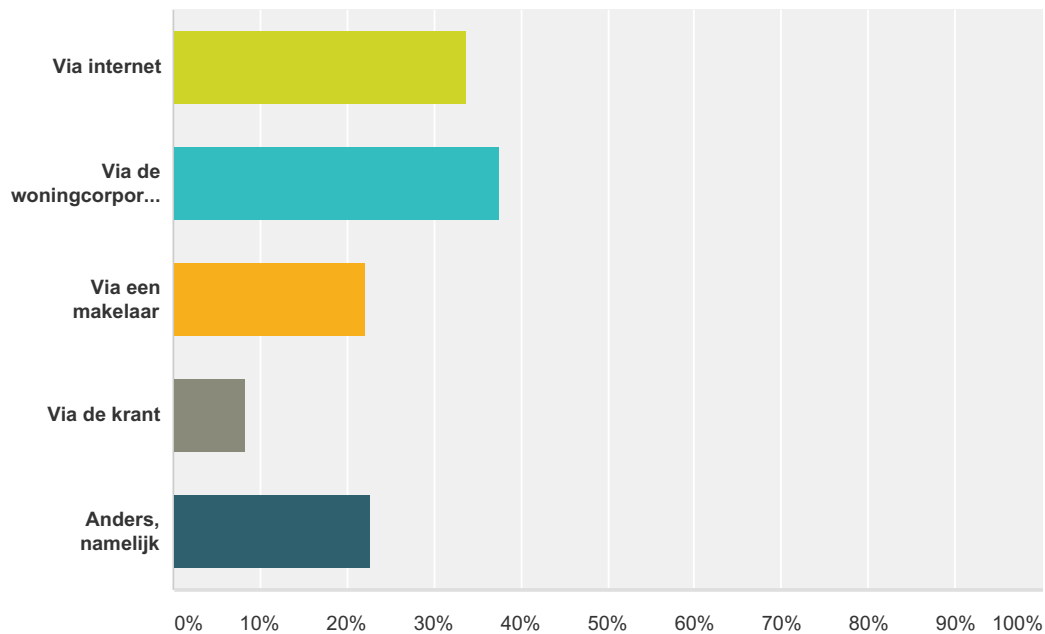


Wonen en verhuizen

Een huurwoning	40,25%	287
Een koopwoning	26,79%	191
Kangoeroewoningen	0,14%	1
Woongroep (groepswonen, woongemeenschap)	2,10%	15
Serviceflat	3,09%	22
Aanleunwoning	2,38%	17
Thuishuis	0,00%	0
Patio Plus woning	0,84%	6
Aangepaste woning	2,66%	19
Talita-concept	0,14%	1
Wonen op een landgoed	0,14%	1
Woonzorgzone	4,35%	31
Levensloopbestendige woning	13,18%	94
Zorghotel	0,00%	0
Seniorenwoning	38,29%	273
Domotica-woning	0,70%	5
Anders, namelijk	18,23%	130
Totale aantal respondenten: 713		

Q21 Hoe startte u uw zoektocht naar een nieuwe woning? (meerdere antwoorden mogelijk)

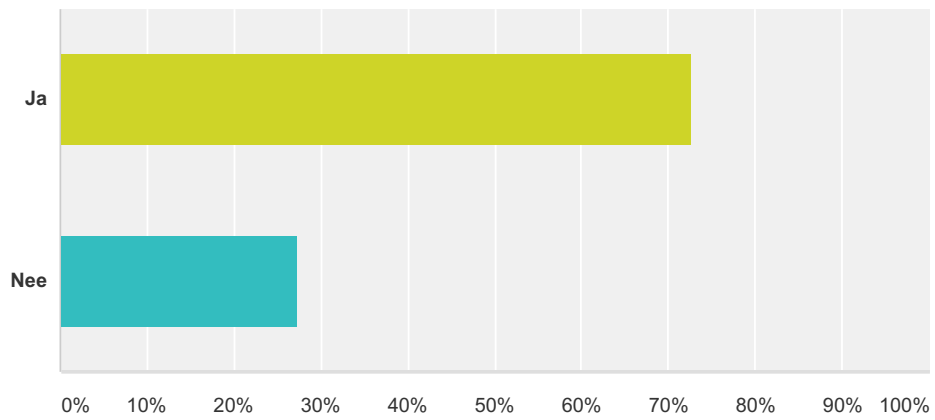
Beantwoord: 711 Overgeslagen: 11.834



Antwoordkeuzen	Reacties
Via internet	33,76% 240
Via de woningcorporatie	37,55% 267
Via een makelaar	22,08% 157
Via de krant	8,30% 59
Anders, namelijk	22,78% 162
Totale aantal respondenten: 711	

Q22 Heeft u uw verhuizing van tevoren besproken met mensen in uw omgeving?

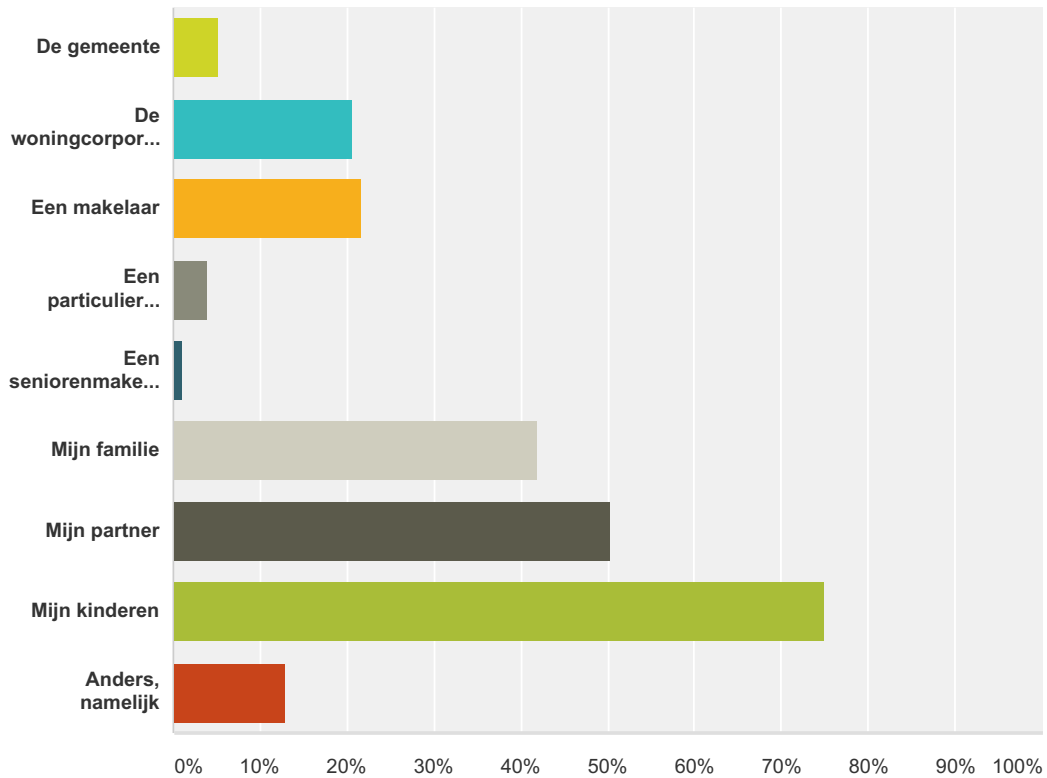
Beantwoord: 711 Overgeslagen: 11.834



Antwoordkeuzen	Reacties
Ja	72,71% 517
Nee	27,29% 194
Totaal	711

Q23 Met wie heeft u uw verhuizing besproken? (meerdere antwoorden mogelijk)

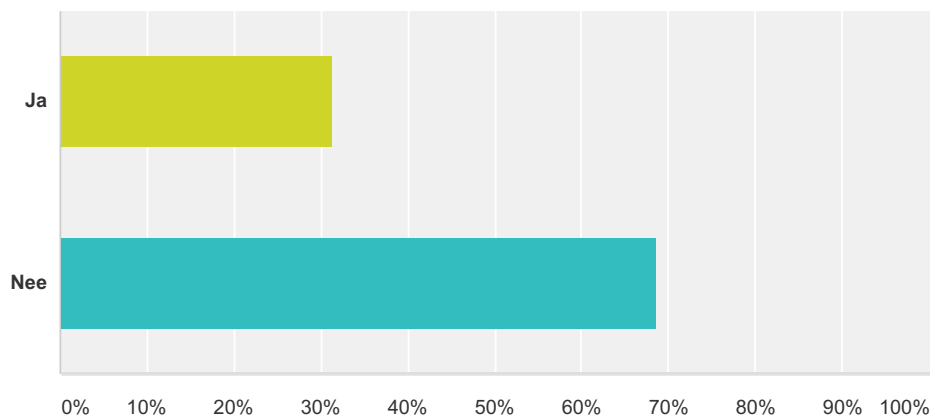
Beantwoord: 517 Overgeslagen: 12.028



Antwoordkeuzen	Reacties
De gemeente	5,22% 27
De woningcorporatie	20,70% 107
Een makelaar	21,66% 112
Een particulier verhuurbedrijf	3,87% 20
Een seniorenmakelaar	0,97% 5
Mijn familie	41,97% 217
Mijn partner	50,29% 260
Mijn kinderen	75,05% 388
Anders, namelijk	12,96% 67
Totale aantal respondenten: 517	

Q24 Heeft u hulp gehad bij het zoeken naar een geschikte woning?

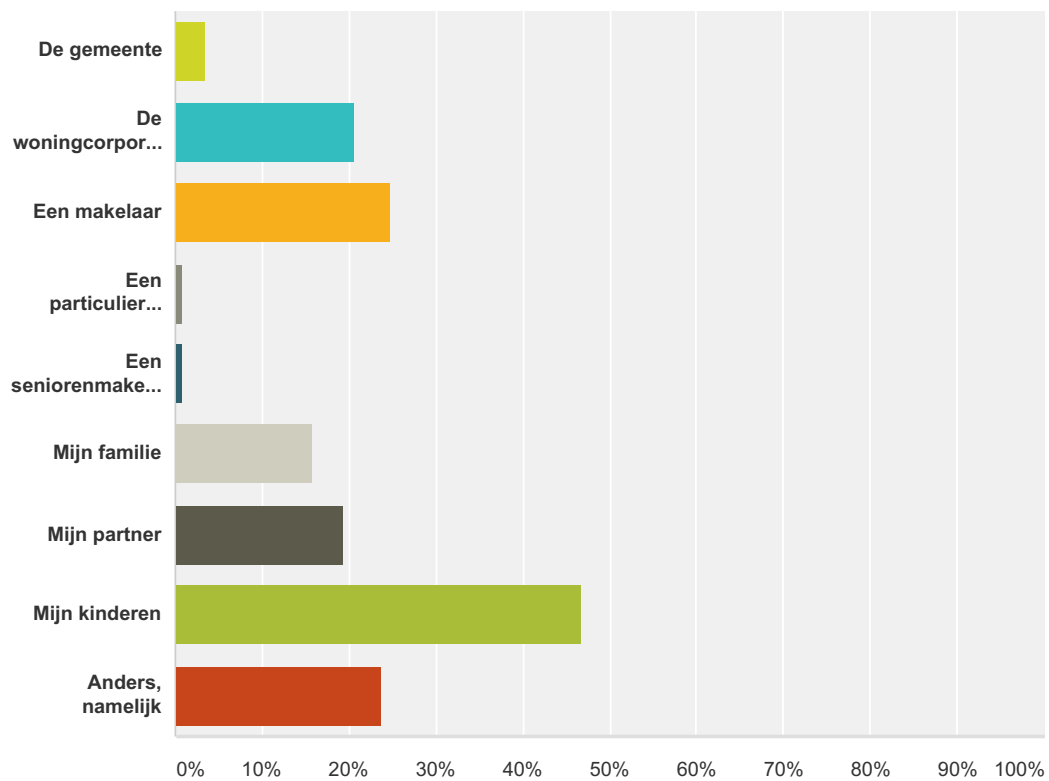
Beantwoord: 710 Overgeslagen: 11.835



Antwoordkeuzen	Reacties	
Ja	31,41%	223
Nee	68,59%	487
Totaal		710

Q25 Wie heeft u geholpen bij uw zoektocht? (meerdere antwoorden mogelijk)

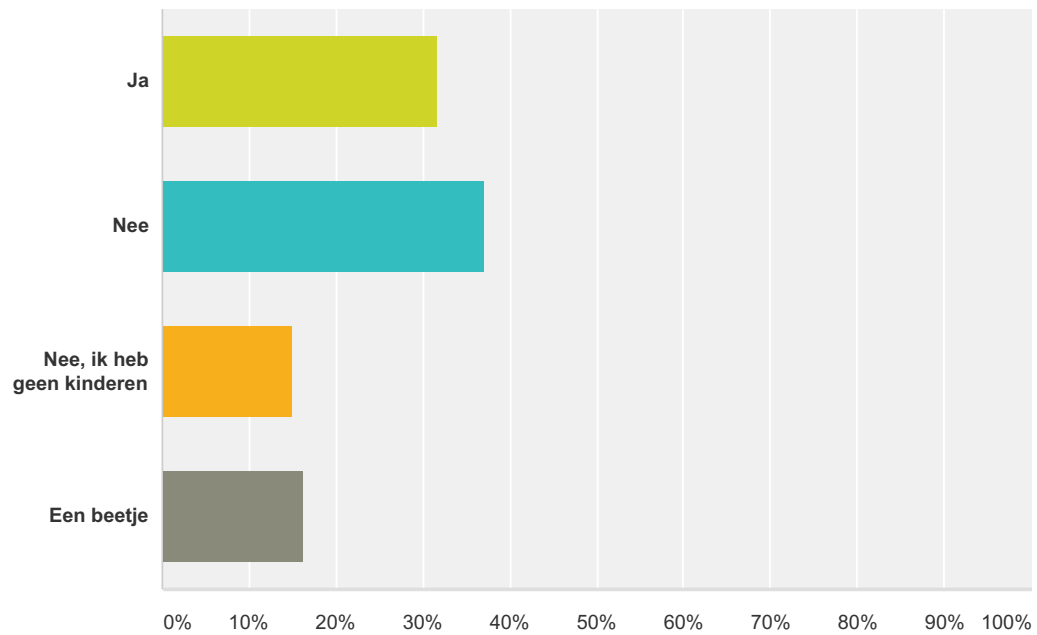
Beantwoord: 222 Overgeslagen: 12.323



Antwoordkeuzen	Reacties
De gemeente	3,60% 8
De woningcorporatie	20,72% 46
Een makelaar	24,77% 55
Een particulier verhuurbedrijf	0,90% 2
Een seniorenmakelaar	0,90% 2
Mijn familie	15,77% 35
Mijn partner	19,37% 43
Mijn kinderen	46,85% 104
Anders, namelijk	23,87% 53
Totale aantal respondenten: 222	

Q26 Hebben uw kinderen invloed gehad op uw verhuizing?

Beantwoord: 221 Overgeslagen: 12.324



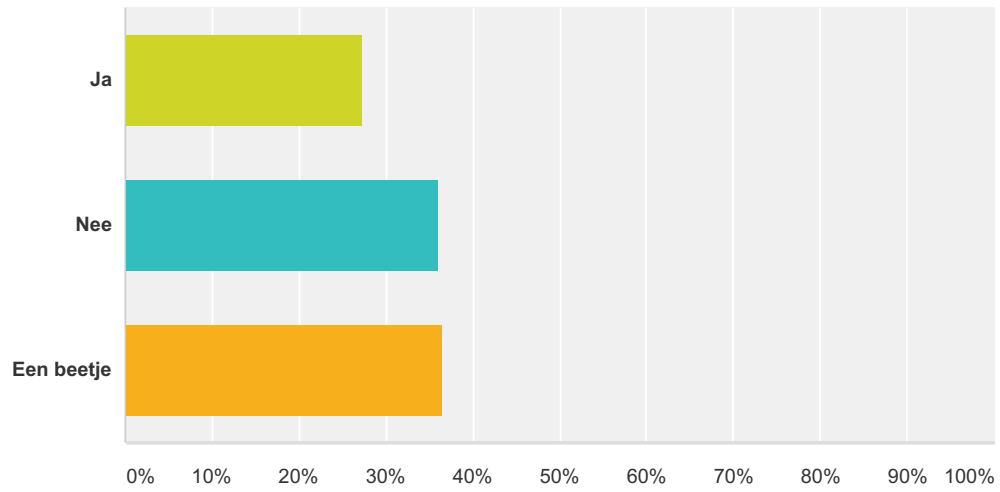
Antwoordkeuzen	Reacties
Ja	31,67% 70
Nee	37,10% 82
Nee, ik heb geen kinderen	14,93% 33
Een beetje	16,29% 36
Totaal	221

**Q27 Kunt u hieronder kort uitleggen
waarom zij invloed hebben gehad op uw
verhuizing?**

Beantwoord: 99 Overgeslagen: 12.446

Q28 Zag u op tegen de verhuizing?

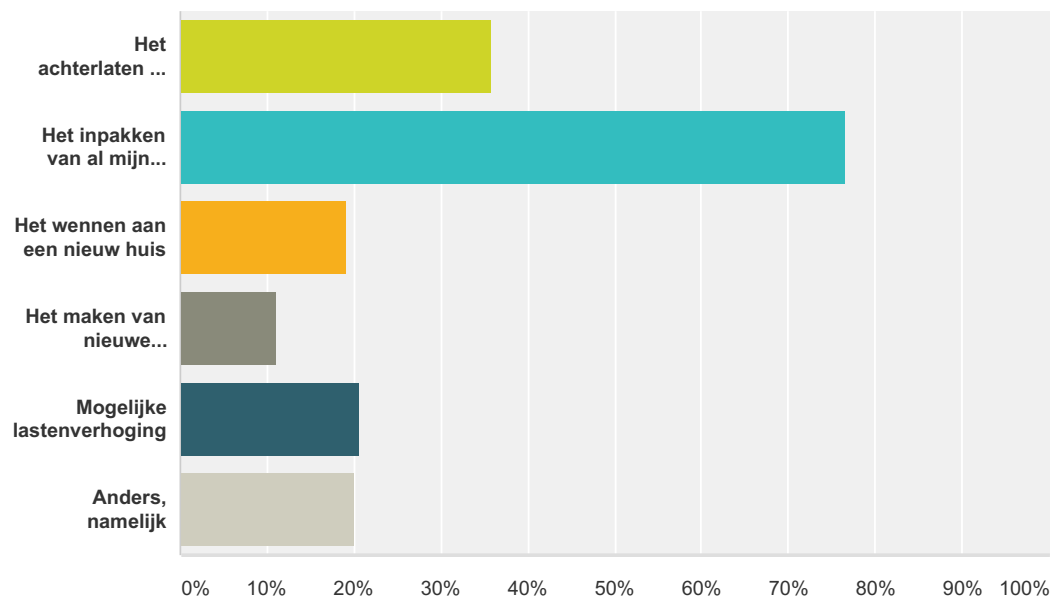
Beantwoord: 707 Overgeslagen: 11.838



Antwoordkeuzen	Reacties	
Ja	27,44%	194
Nee	36,07%	255
Een beetje	36,49%	258
Totaal		707

Q29 Waarom zag u op tegen verhuizen? (meerdere antwoorden mogelijk)

Beantwoord: 452 Overgeslagen: 12.093



Antwoordkeuzen	Reacties	Aantal
Het achterlaten van mijn oude huis en buurt	35,84%	162
Het inpakken van al mijn spullen (de organisatorische kant van het verhuizen)	76,55%	346
Het wennen aan een nieuw huis	19,25%	87
Het maken van nieuwe contacten	11,06%	50
Mogelijke lastenverhoging	20,58%	93
Anders, namelijk	20,13%	91
Totale aantal respondenten: 452		

Q30 Waarom bent u onlangs verhuisd? (meerdere antwoorden mogelijk)

Beantwoord: 0 Overgeslagen: 12.545

! Geen overeenkomende reacties.

Antwoordkeuzen	Reacties
Om gelijkvloers te gaan wonen (zonder trappen en drempels)	0,00% 0
Het huis werd te groot voor mij alleen	0,00% 0
Om dichterbij de buurt van mijn kinderen te wonen	0,00% 0
Omdat ikzelf of mijn partner minder mobiel werd	0,00% 0
Omdat ik me onveilig voelde in mijn buurt	0,00% 0
Omdat ik me veiliger wilde voelen (dat er meer op me wordt gelet)	0,00% 0
Omdat ik zorg nodig heb	0,00% 0
Om eenzaamheid tegen te gaan	0,00% 0
Om meer tussen anderen van mijn leeftijd te gaan wonen	0,00% 0
Vanwege financiële redenen	0,00% 0
Ik kreeg geen vergoeding voor een aanpassing in mijn woning, dus moest ik wel verhuizen	0,00% 0
Anders, namelijk	0,00% 0
Totale aantal respondenten: 0	

Q31 Waar bent u gaan wonen? (meerdere combinaties mogelijk)

Beantwoord: 0 Overgeslagen: 12.545

! Geen overeenkomende reacties.

Antwoordkeuzen	Reacties
Een huurwoning	0,00% 0
Een koopwoning	0,00% 0
Kangoeroewoningen	0,00% 0
Woongroep (groepswonen, woongemeenschap)	0,00% 0
Serviceflat	0,00% 0
Aanleunwoning	0,00% 0
Thuishuis	0,00% 0
Patio Plus woning	0,00% 0
Aangepaste woning	0,00% 0
Talita-concept	0,00% 0
Wonen op een landgoed	0,00% 0
Woonzorgzone	0,00% 0
Levensloopbestendige woning	0,00% 0
Zorghotel	0,00% 0
Seniorenwoning	0,00% 0
Domotica-woning	0,00% 0
Anders, namelijk	0,00% 0
Totale aantal respondenten: 0	

**Q32 Hoe startte u uw zoektocht naar een
nieuwe woning? (meerdere antwoorden
mogelijk)**

Beantwoord: 0 Overgeslagen: 12.545

! Geen overeenkomende reacties.

Antwoordkeuzen	Reacties
Via internet	0,00% 0
Via de woningcorporatie	0,00% 0
Via een makelaar	0,00% 0
Via de krant	0,00% 0
Anders, namelijk	0,00% 0
Totale aantal respondenten: 0	

Q33 Heeft u uw verhuizing van tevoren besproken met mensen in uw omgeving?

Beantwoord: 0 Overgeslagen: 12.545

! Geen overeenkomende reacties.

Antwoordkeuzen	Reacties	
Ja	0,00%	0
Nee	0,00%	0
Totaal		0

Q34 Met wie heeft u uw verhuizing besproken? (meerdere antwoorden mogelijk)

Beantwoord: 0 Overgeslagen: 12.545

! Geen overeenkomende reacties.

Antwoordkeuzen	Reacties
De gemeente	0,00% 0
De woningcorporatie	0,00% 0
Een makelaar	0,00% 0
Een particulier verhuurbedrijf	0,00% 0
Een seniorenmakelaar	0,00% 0
Vrienden	0,00% 0
Mijn familie	0,00% 0
Mijn partner	0,00% 0
Mijn kinderen	0,00% 0
Niemand, ik heb het zelf geregeld	0,00% 0
Anders, namelijk	0,00% 0
Totale aantal respondenten: 0	

Q35 Heeft u hulp gehad bij het zoeken naar een geschikte woning?

Beantwoord: 0 Overgeslagen: 12.545

! Geen overeenkomende reacties.

Antwoordkeuzen	Reacties
Ja	0,00% 0
Nee	0,00% 0
Totaal	0

Q36 Wie heeft u geholpen bij uw zoektocht?

Beantwoord: 0 Overgeslagen: 12.545

! Geen overeenkomende reacties.

Antwoordkeuzen	Reacties
De gemeente	0,00% 0
De woningcorporatie	0,00% 0
Vrienden	0,00% 0
Een makelaar	0,00% 0
Een particulier verhuurbedrijf	0,00% 0
Een seniorenmakelaar	0,00% 0
Mijn familie	0,00% 0
Mijn partner	0,00% 0
Mijn kinderen	0,00% 0
Anders, namelijk	0,00% 0
Totale aantal respondenten: 0	

Q37 Hebben uw kinderen invloed gehad op uw verhuizing?

Beantwoord: 0 Overgeslagen: 12.545

! Geen overeenkomende reacties.

Antwoordkeuzen	Reacties
Ja	0,00% 0
Nee	0,00% 0
Nee, ik heb geen kinderen	0,00% 0
Een beetje	0,00% 0
Totaal	0

**Q38 Kunt u hieronder kort uitleggen
waarom zij invloed hebben gehad op uw
verhuizing?**

Beantwoord: 0 Overgeslagen: 12.545

Q39 Zag u op tegen de verhuizing?

Beantwoord: 0 Overgeslagen: 12.545

! Geen overeenkomende reacties.

Antwoordkeuzen	Reacties
Ja	0,00% 0
Nee	0,00% 0
Een beetje	0,00% 0
Totaal	0

**Q40 Waarom zag u op tegen verhuizen?
(meerdere antwoorden mogelijk)**

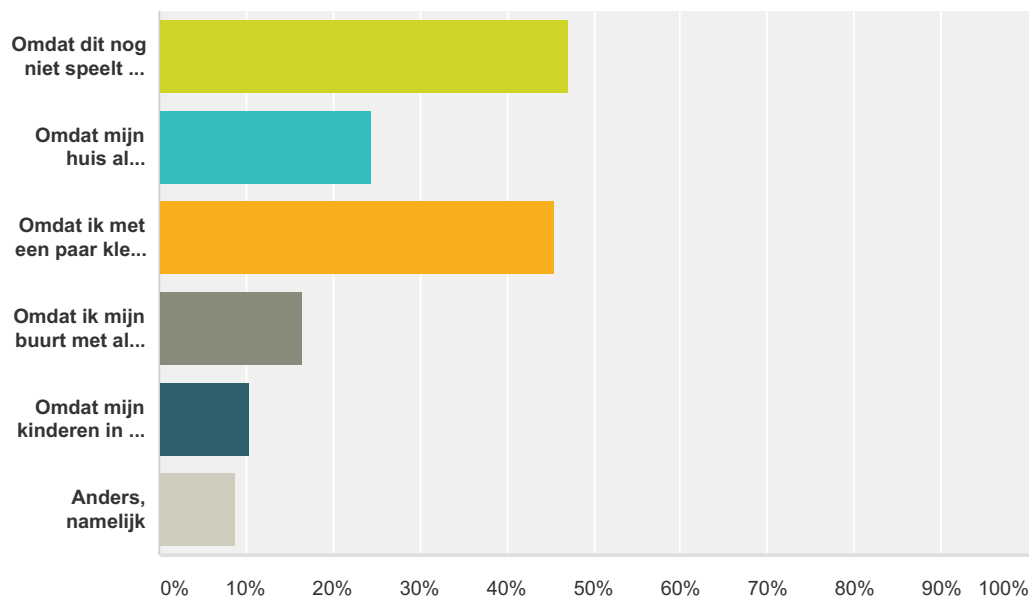
Beantwoord: 0 Overgeslagen: 12.545

! Geen overeenkomende reacties.

Antwoordkeuzen	Reacties	
Het achterlaten van mijn oude huis en buurt	0,00%	0
Het inpakken van al mijn spullen (de organisatorische kant van het verhuizen)	0,00%	0
Het wennen aan een nieuw huis	0,00%	0
Het maken van nieuwe contacten	0,00%	0
Mogelijke lastenverhoging	0,00%	0
Anders, namelijk	0,00%	0
Totale aantal respondenten: 0		

Q41 Waarom denkt u niet na over verhuizen? (meerdere antwoorden mogelijk)

Beantwoord: 3.631 Overgeslagen: 8.914

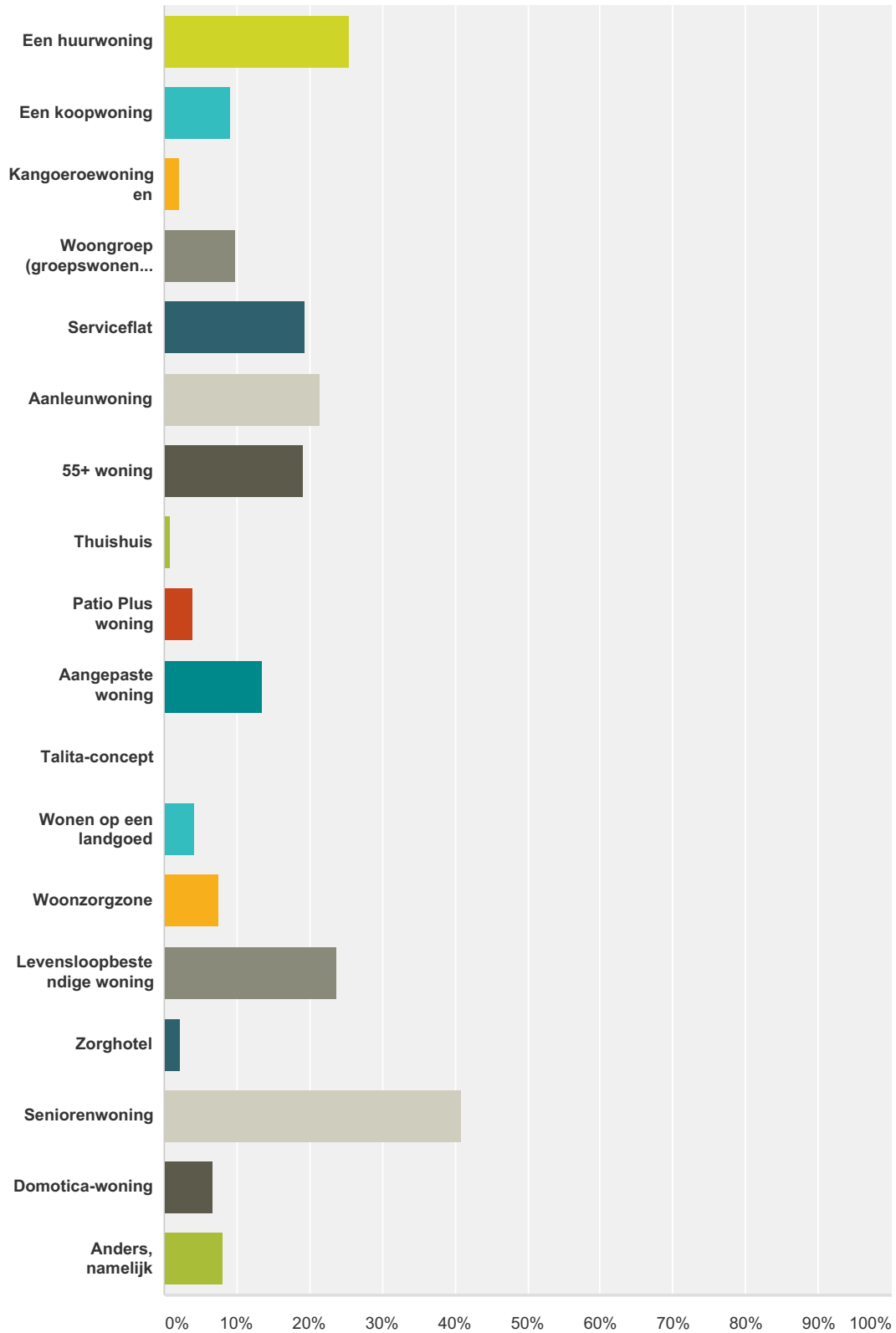


Antwoordkeuzen	Reacties	
Omdat dit nog niet speelt in mijn leven	47,15%	1.712
Omdat mijn huis al levensloopbestendig is	24,48%	889
Omdat ik met een paar kleine aanpassingen prima in mijn huidige huis kan blijven wonen	45,47%	1.651
Omdat ik mijn buurt met alle voorzieningen niet achter wil laten	16,44%	597
Omdat mijn kinderen in de buurt wonen, dus mocht ik zorg nodig hebben dan kan ik op hen terugvallen	10,49%	381
Anders, namelijk	8,81%	320
Totale aantal respondenten: 3.631		

Q42 Stel, u zou moeten verhuizen. Waar zou u dan willen gaan wonen? (meerdere antwoorden mogelijk)

Beantwoord: 3.561 Overgeslagen: 8.984

Wonen en verhuizen



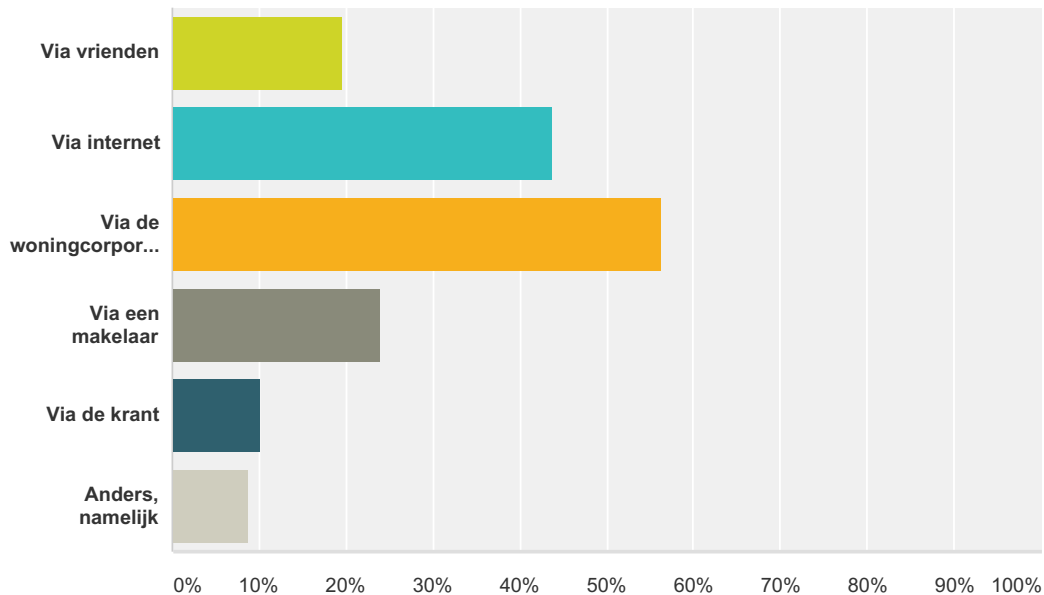
Antwoordkeuzen	Reacties
Een huurwoning	25,53% 909
Een koopwoning	9,24% 329

Wonen en verhuizen

Kangoeroewoningen	2,11%	75
Woongroep (groepswonen, woongemeenschap)	9,88%	352
Serviceflat	19,40%	691
Aanleunwoning	21,54%	767
55+ woning	19,12%	681
Thuishuis	0,79%	28
Patio Plus woning	3,90%	139
Aangepaste woning	13,65%	486
Talita-concept	0,08%	3
Wonen op een landgoed	4,27%	152
Woonzorgzone	7,55%	269
Levensloopbestendige woning	23,76%	846
Zorghotel	2,30%	82
Seniorenwoning	40,89%	1.456
Domotica-woning	6,63%	236
Anders, namelijk	8,20%	292
Totale aantal respondenten: 3.561		

Q43 Stel, u zou moeten verhuizen, hoe zou u dan uw zoektocht starten? (meerdere antwoorden mogelijk)

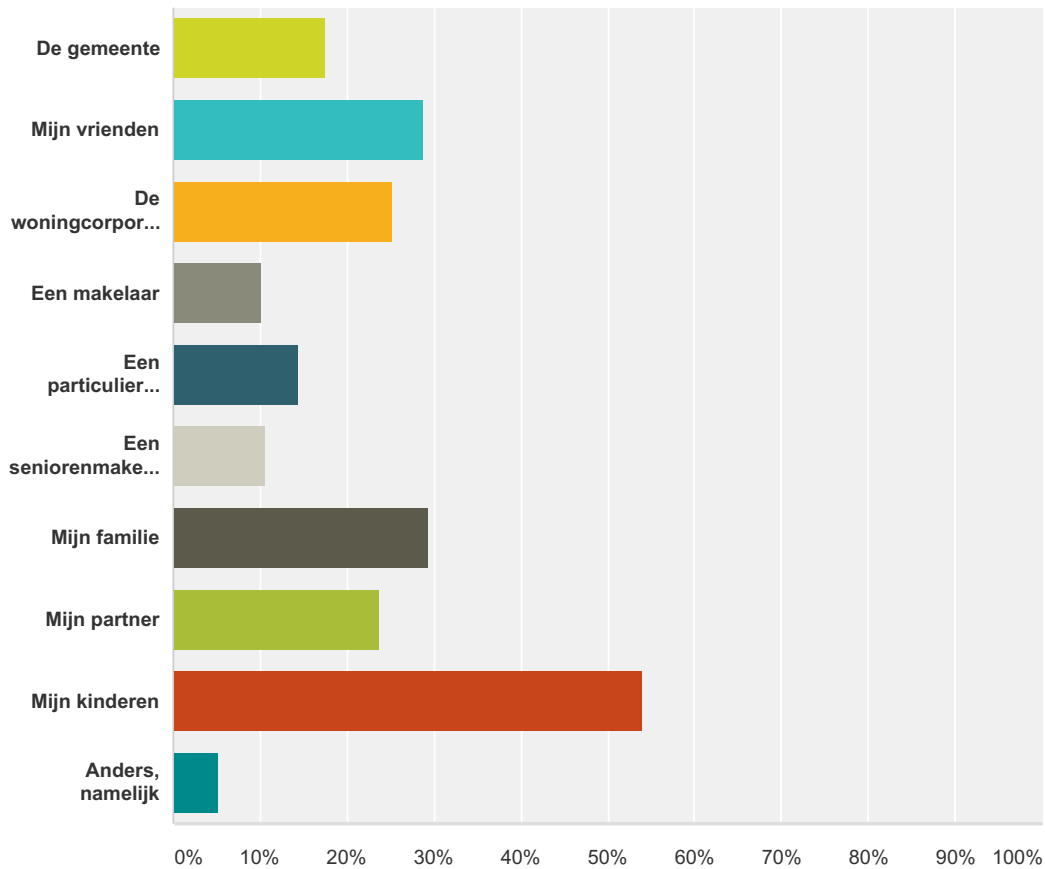
Beantwoord: 3.539 Overgeslagen: 9.006



Antwoordkeuzen	Reacties
Via vrienden	19,72% 698
Via internet	43,94% 1.555
Via de woningcorporatie	56,40% 1.996
Via een makelaar	23,93% 847
Via de krant	10,14% 359
Anders, namelijk	8,73% 309
Totale aantal respondenten: 3.539	

Q44 Stel, u zou moeten verhuizen, wie zou u dan om hulp vragen? (meerdere antwoorden mogelijk)

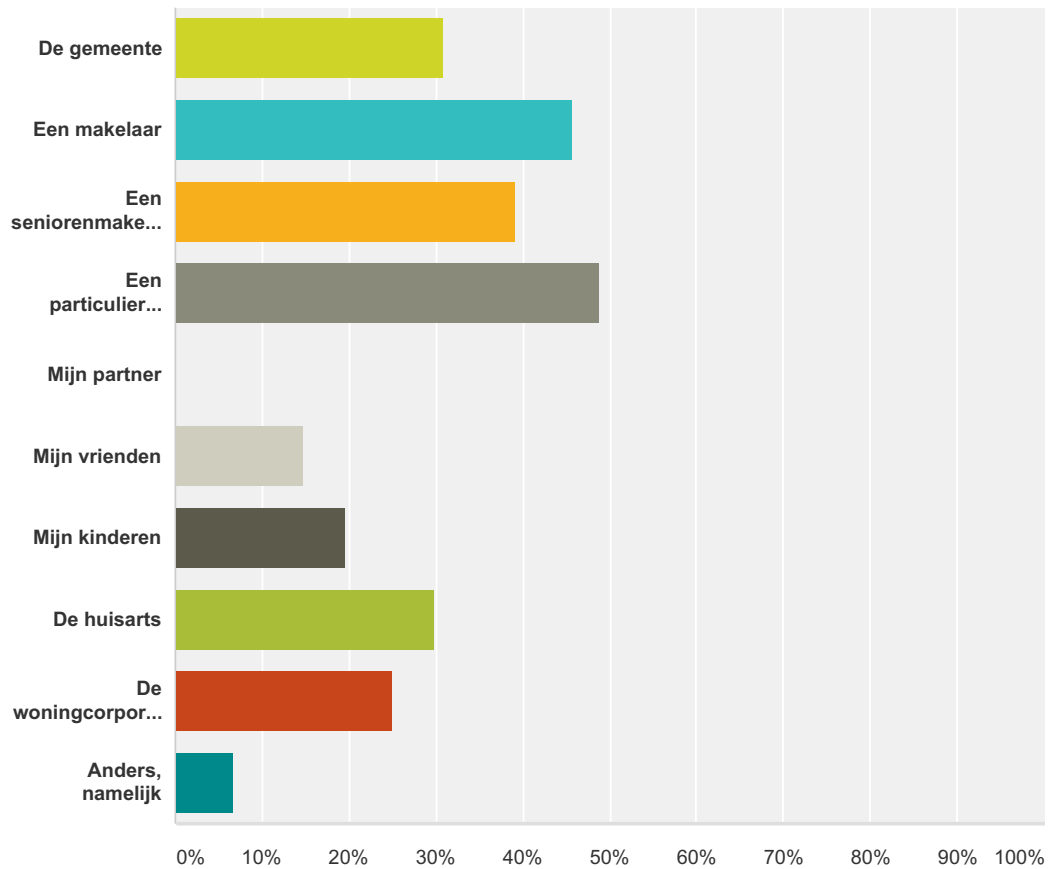
Beantwoord: 3.525 Overgeslagen: 9.020



Antwoordkeuzen	Reacties
De gemeente	17,48% 616
Mijn vrienden	28,74% 1.013
De woningcorporatie	25,28% 891
Een makelaar	10,18% 359
Een particulier verhuurbedrijf	14,38% 507
Een seniorenmakelaar	10,72% 378
Mijn familie	29,42% 1.037
Mijn partner	23,83% 840
Mijn kinderen	54,04% 1.905
Anders, namelijk	5,28% 186
Totale aantal respondenten: 3.525	

Q45 Stel, u zou moeten verhuizen, wie zou u niet om hulp vragen? (meerdere antwoorden mogelijk)

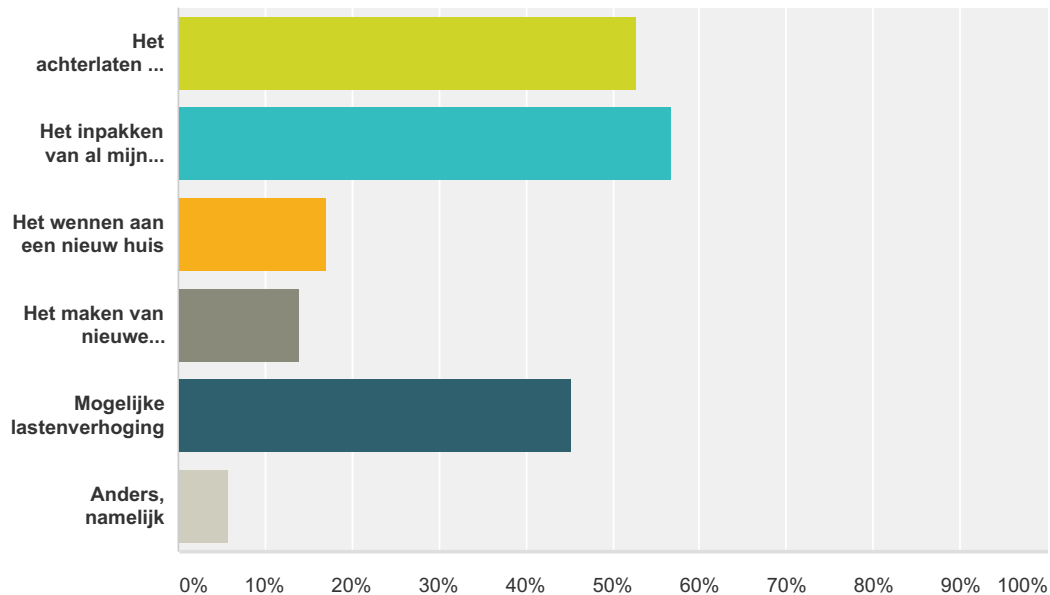
Beantwoord: 3.474 Overgeslagen: 9.071



Antwoordkeuzen	Reacties
De gemeente	30,89% 1.073
Een makelaar	45,80% 1.591
Een seniorenmakelaar	39,21% 1.362
Een particulier verhuurbedrijf	48,82% 1.696
Mijn partner	0,00% 0
Mijn vrienden	14,88% 517
Mijn kinderen	19,66% 683
De huisarts	29,79% 1.035
De woningcorporatie	25,13% 873
Anders, namelijk	6,65% 231
Totale aantal respondenten: 3.474	

Q46 Stel, u zou moeten verhuizen. Waar zou u het meest tegenop zien? (meerdere antwoorden mogelijk)

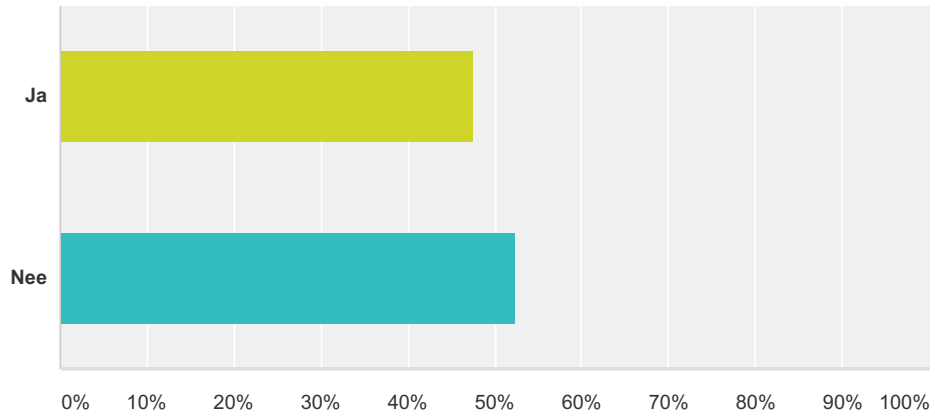
Beantwoord: 3.459 Overgeslagen: 9.086



Antwoordkeuzen	Reacties
Het achterlaten van mijn oude huis en buurt	52,91% 1.830
Het inpakken van al mijn spullen (de organisatorische kant van het verhuizen)	56,81% 1.965
Het wennen aan een nieuw huis	17,09% 591
Het maken van nieuwe contacten	13,91% 481
Mogelijke lastenverhoging	45,39% 1.570
Anders, namelijk	5,78% 200
Totale aantal respondenten: 3.459	

Q47 ANBO Magazine gaat een artikel schrijven over de uitkomsten van dit onderzoek. Mag de redactie contact met u opnemen?

Beantwoord: 11.109 Overgeslagen: 1.436



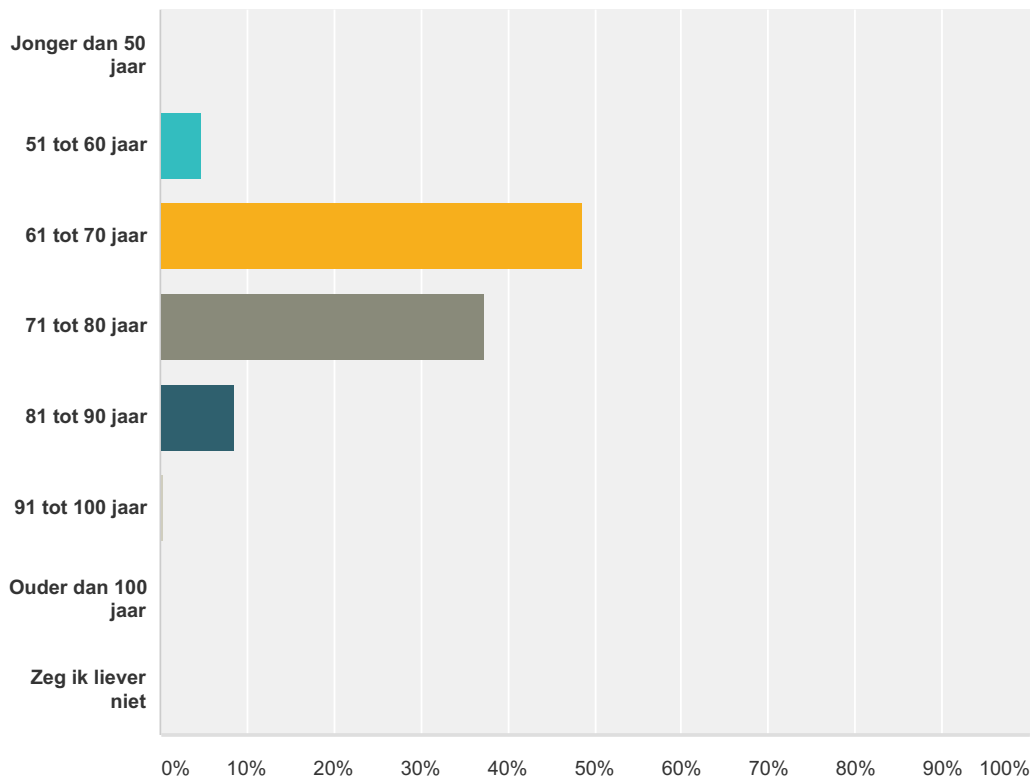
Antwoordkeuzen	Reacties
Ja	47,62% 5.290
Nee	52,38% 5.819
Totaal	11.109

Q48 Zou u hieronder uw naam, uw e-mailadres en uw telefoonnummer willen achterlaten?

Beantwoord: 4.954 Overgeslagen: 7.591

Q49 In welke leeftijdscategorie valt u?

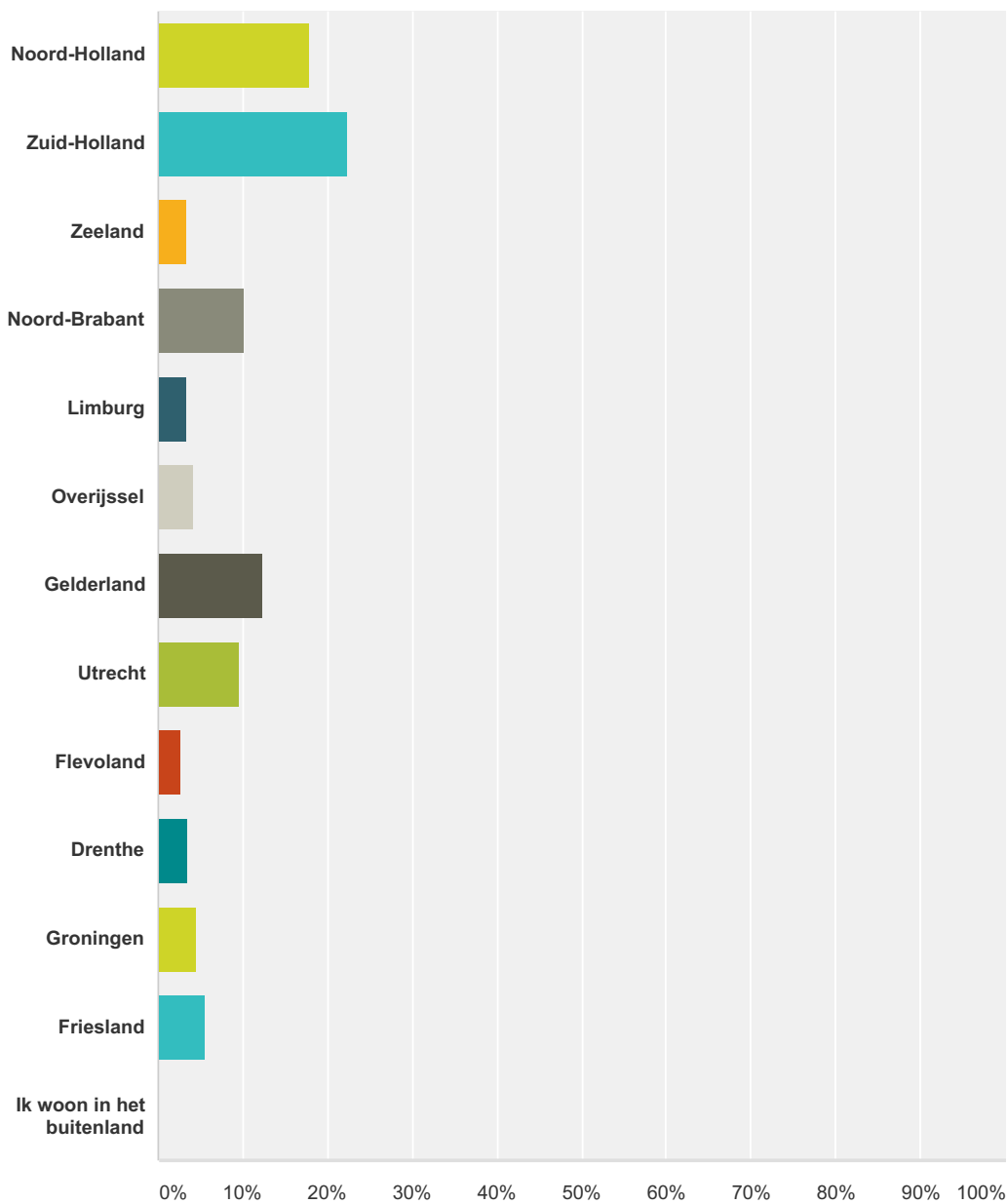
Beantwoord: 10.998 Overgeslagen: 1.547



Antwoordkeuzen	Reacties
Jonger dan 50 jaar	0,19% 21
51 tot 60 jaar	4,72% 519
61 tot 70 jaar	48,64% 5.349
71 tot 80 jaar	37,37% 4.110
81 tot 90 jaar	8,54% 939
91 tot 100 jaar	0,37% 41
Ouder dan 100 jaar	0,01% 1
Zeg ik liever niet	0,16% 18
Totaal	10.998

Q50 In welke provincie woont u?

Beantwoord: 10.983 Overgeslagen: 1.562



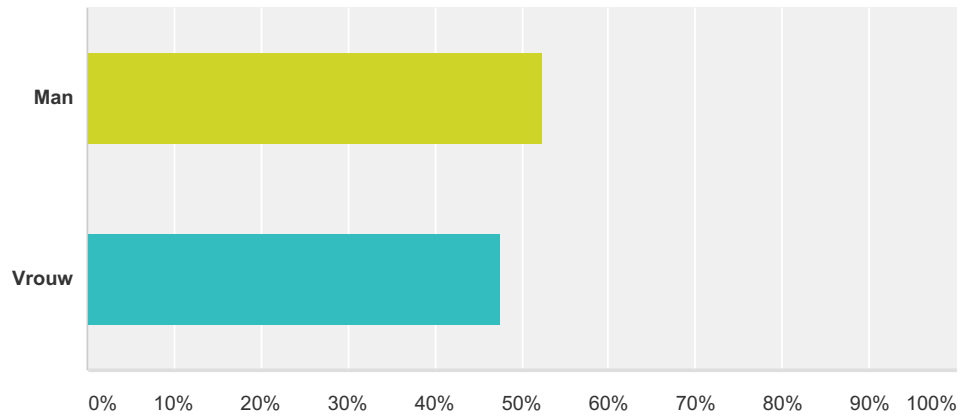
Antwoordkeuzen	Reacties
Noord-Holland	18,04% 1.981
Zuid-Holland	22,33% 2.453
Zeeland	3,39% 372
Noord-Brabant	10,13% 1.113
Limburg	3,41% 374

Wonen en verhuizen

Overijssel	4,24%	466
Gelderland	12,41%	1.363
Utrecht	9,65%	1.060
Flevoland	2,64%	290
Drenthe	3,48%	382
Groningen	4,55%	500
Friesland	5,59%	614
Ik woon in het buitenland	0,14%	15
Totaal		10.983

Q51 Bent u een man of vrouw?

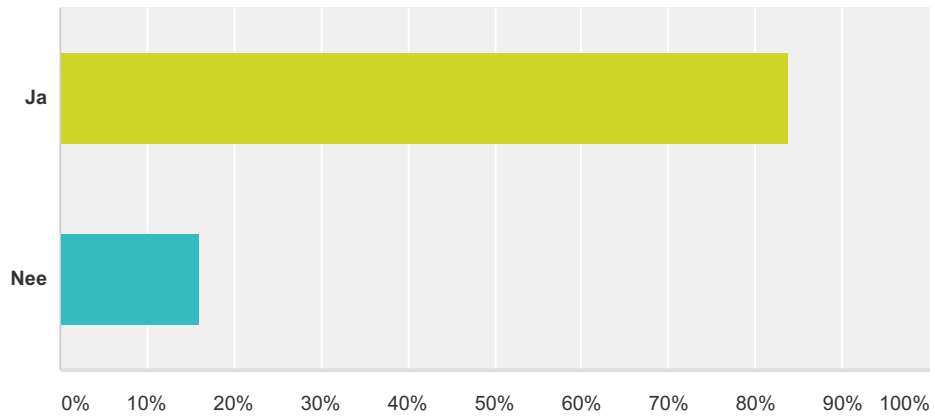
Beantwoord: 10.977 Overgeslagen: 1.568



Antwoordkeuzen	Reacties
Man	52,39% 5.751
Vrouw	47,61% 5.226
Totaal	10.977

Q52 Bent u lid van ANBO?

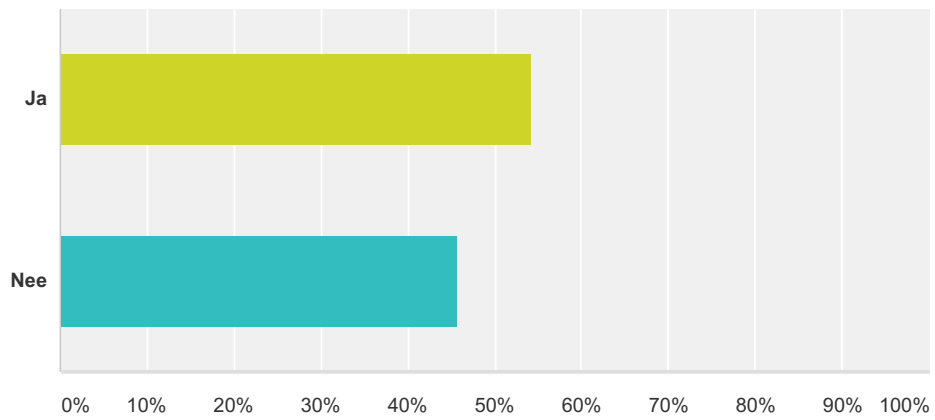
Beantwoord: 10.969 Overgeslagen: 1.576



Antwoordkeuzen	Reacties
Ja	83,99% 9.213
Nee	16,01% 1.756
Totaal	10.969

Q53 Bent u bekend met ANBO Raad & Daad?

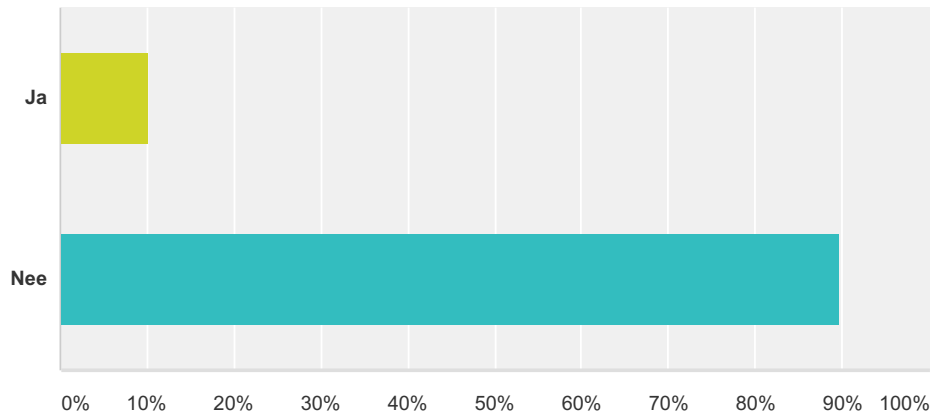
Beantwoord: 10.956 Overgeslagen: 1.589



Antwoordkeuzen	Reacties	
Ja	54,33%	5.952
Nee	45,67%	5.004
Totaal		10.956

Q54 Bent u bekend met Woonz.nl?

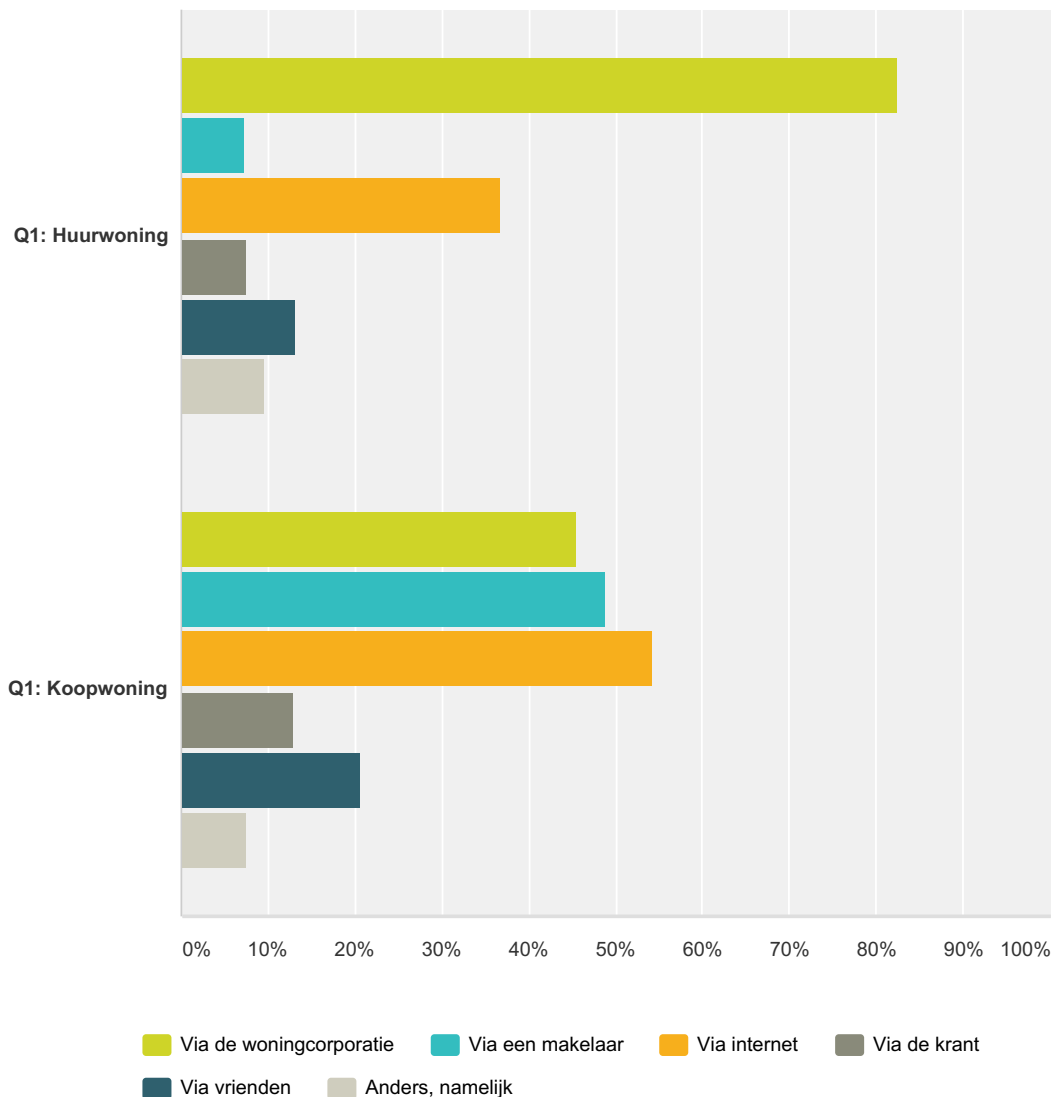
Beantwoord: 10.832 Overgeslagen: 1.713



Antwoordkeuzen	Reacties
Ja	10,22% 1.107
Nee	89,78% 9.725
Totaal	10.832

Q15 Stel, u zou moeten verhuizen, hoe zou u uw zoektocht dan starten? (meerdere antwoorden mogelijk)

Beantwoord: 7.019 Overgeslagen: 5.322



	Via de woningcorporatie	Via een makelaar	Via internet	Via de krant	Via vrienden	Anders, namelijk	Totaal
Q1: Huurwoning	82,50% 2.178	7,27% 192	36,67% 968	7,58% 200	13,07% 345	9,51% 251	58,90% 4.134
Q1: Koopwoning	45,60% 1.997	48,76% 2.135	54,35% 2.380	12,93% 566	20,76% 909	7,47% 327	118,45% 8.314
Totale aantal respondenten	4175	2327	3348	766	1254	578	7019